

Painel do Varejo de Livros no Brasil

Resultados 2025 X 2024

NielsenIQ BookData



Comparativo 12º Período – 2025 x 2024

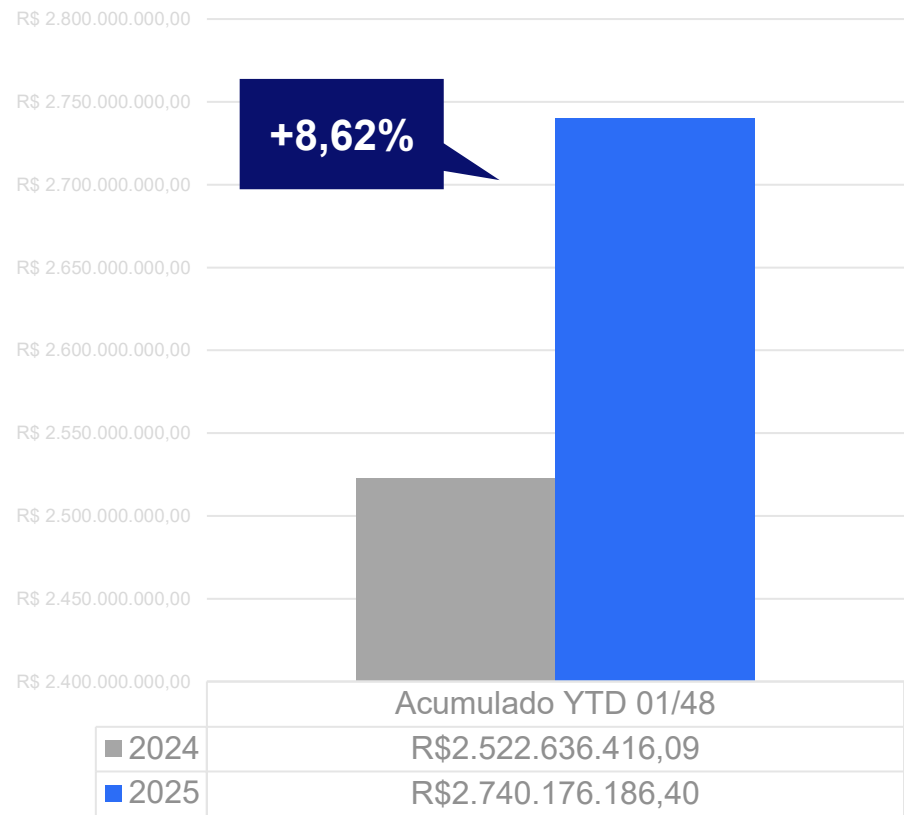
2024		2025	Variação
5.039.576	VOLUME	5.194.196	3,07%
R\$235.739.875,73	VALOR	R\$247.436.878,65	4,96%
131.836	ISBN	130.128	-1,30%
R\$46,78	PREÇO MÉDIO	R\$47,64	1,84%
28,86%	DESCONTO MÉDIO	29,67%	0,81 p.p.

T. Mercado – Período 12: 2024 (04/11 a 01/12/2024) x 2025 (03/11 a 30/11/2025)
Fonte: Nielsen BookData | Nielsen BookScan

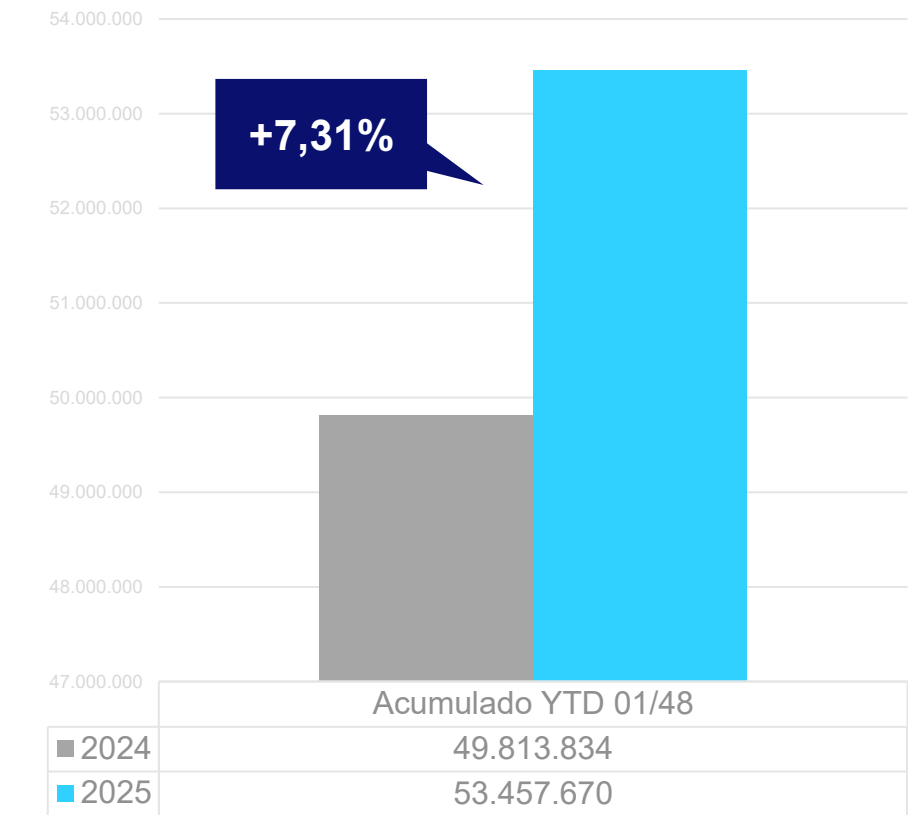
Faturamento e Volume – 2025 x 2024

2025 segue com *resultados positivos* mesmo sem os Livros de Colorir

Valor



Volume



Livros de Colorir

Performance do YTD
Sem livros de colorir

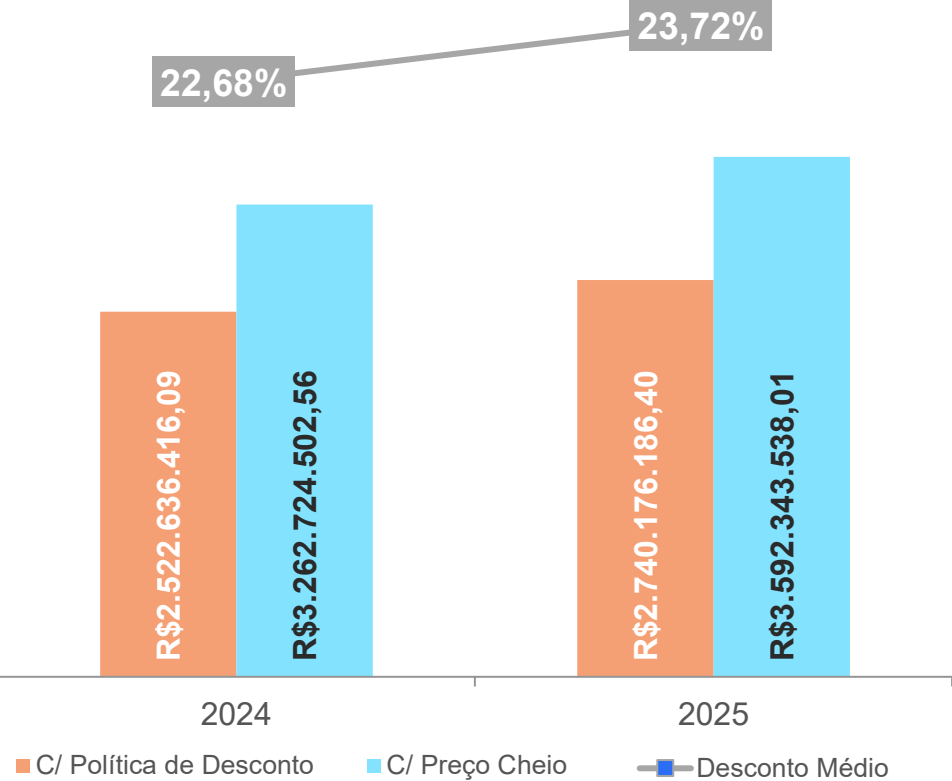
Comparativo 24 x 25
Volume: +1,38%
Valor: +5,16%

T. Mercado – Acumulado WK01 / WK48: 2024 (01/01 a 01/12/2024) x 2025 (30/12/2024 a 30/11/2025)
Fonte: Nielsen BookData | Nielsen BookScan

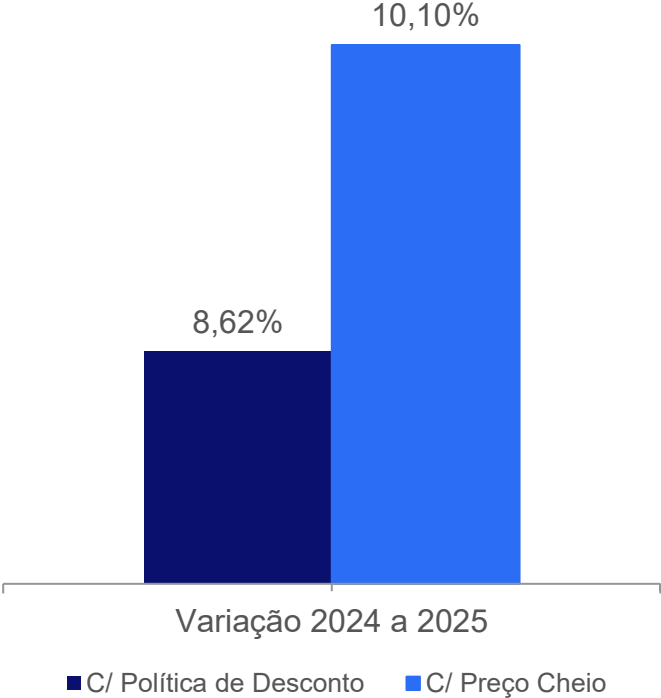
Comparativo do Faturamento cheio e com desconto

Analisando o faturamento com preço cheio (hipotético) observamos uma variação de **10,10% maior**

Faturamento



Variação

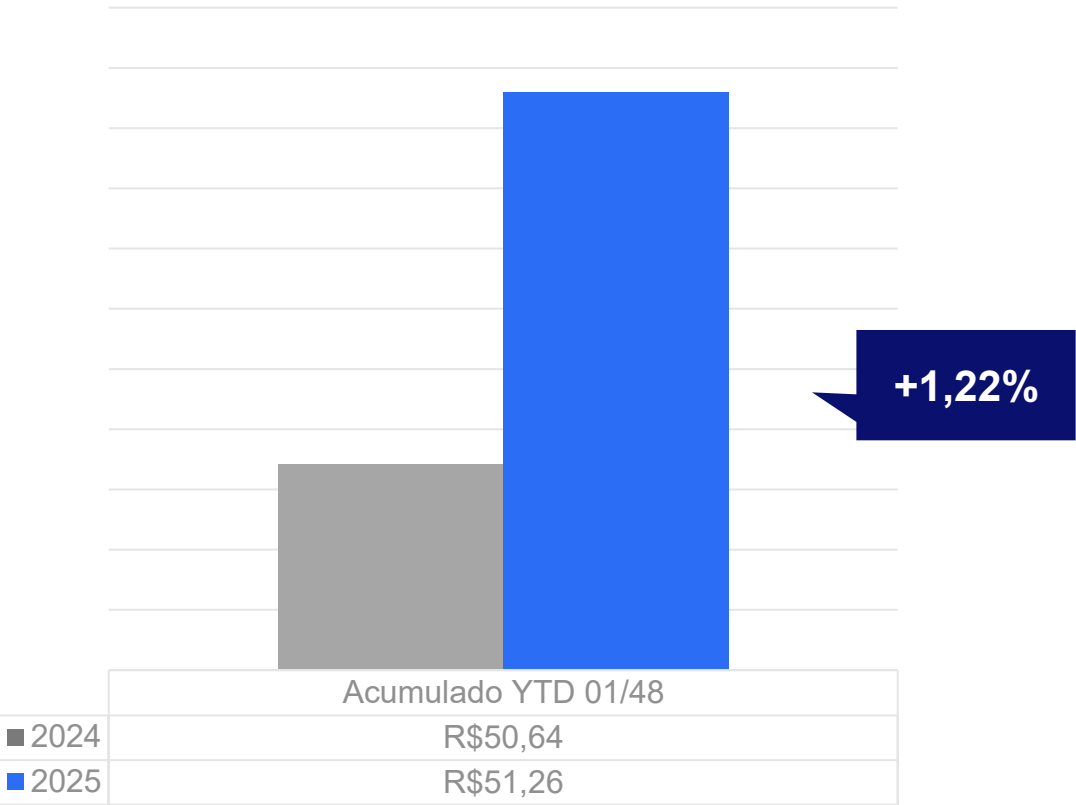


T. Mercado – Acumulado WK01 / WK48: 2024 (01/01 a 01/12/2024) x 2025 (30/12/2024 a 30/11/2025)
Fonte: Nielsen BookData | Nielsen BookScan

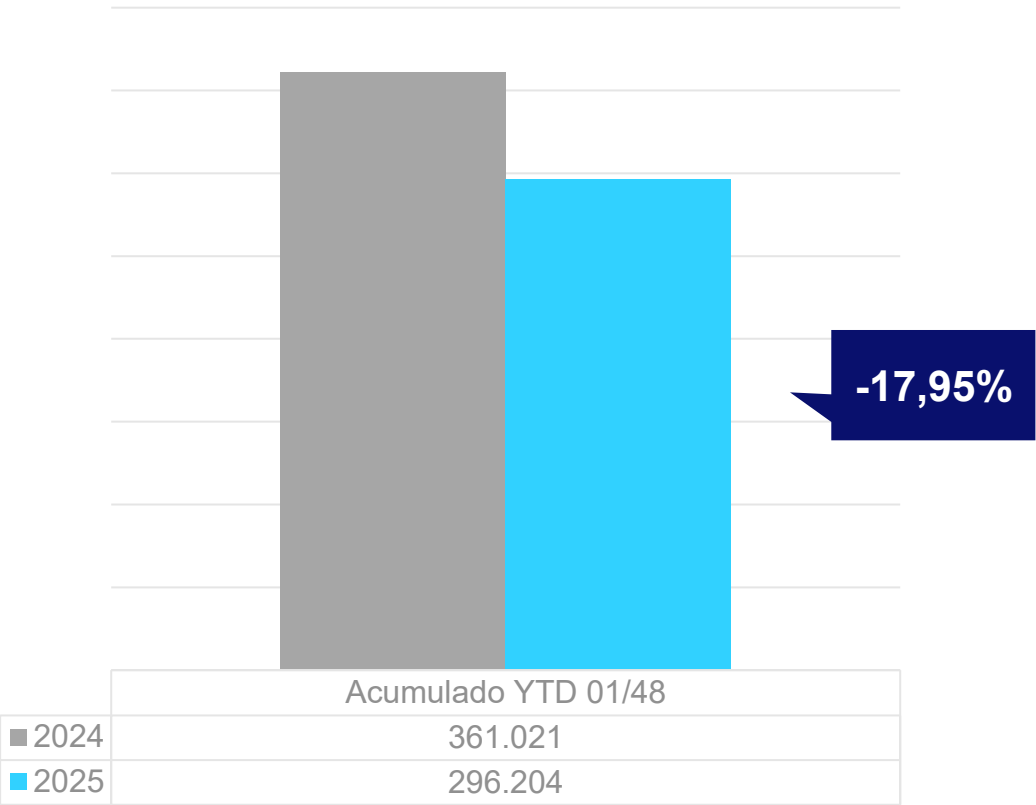
Preço Médio e ISBNs vendidos – 2025 x 2024

2025 registra um *preço médio maior* com uma *bibliodiversidade menor*

Preço Médio




ISBNs



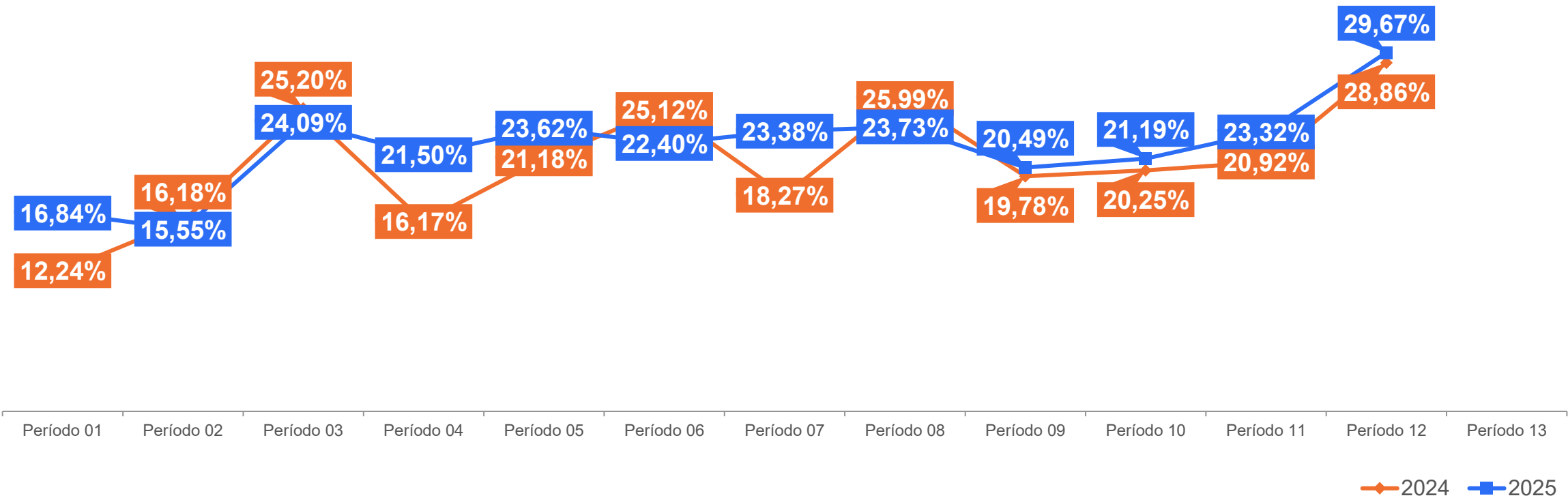
T. Mercado – Acumulado WK01 / WK48: 2024 (01/01 a 01/12/2024) x 2025 (30/12/2024 a 30/11/2025)
Fonte: Nielsen BookData | Nielsen BookScan

Evolução do desconto médio – 2025 x 2024

Dentro dos top500 títulos mais vendidos no acumulado, o desconto médio é **5,59 p.p. superior ao total mercado.**



DESC. MÉDIO - ACUMULADO		
2024	2025	VARIAÇÃO
22,68%	23,72%	+1, 04 p.p.

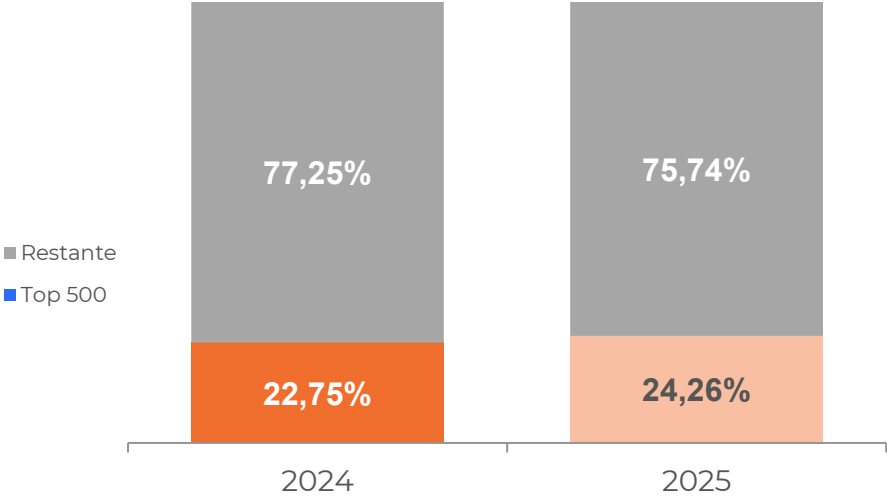


T. Mercado – Acumulado WK01 / WK48: 2024 (01/01 a 01/12/2024) x 2025 (30/12/2024 a 30/11/2025)
Fonte: Nielsen BookData | Nielsen BookScan

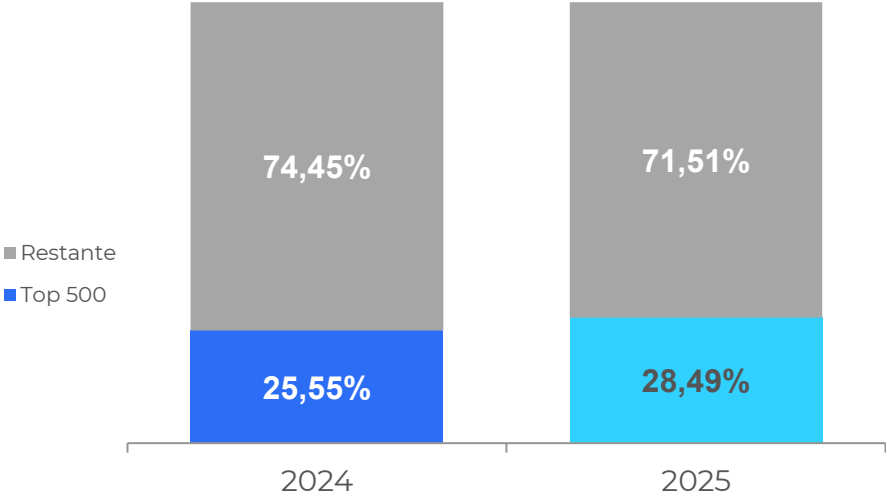
Importância do Top 500

Variação importância dos top 500 2025 x 2024: **+1,51 p.p. Valor** | **+2,94 p.p. Volume**

% Importância em Valor



% Importância em Volume



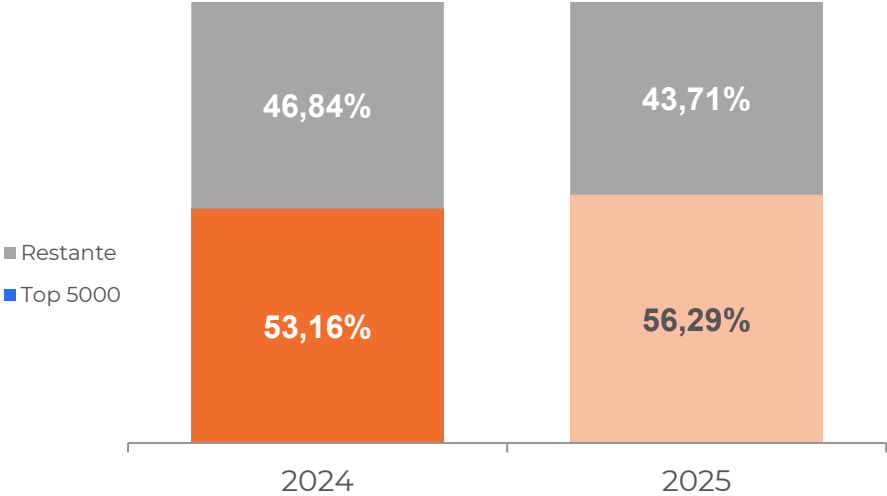
TOP 500	2024	2025	Variação
R\$ Médio	R\$45,09	R\$43,65	-3,21%
Desc. Médio	28,99%	29,31%	0,32 p.p.

T. Mercado – Acumulado WK01 / WK48: 2024 (01/01 a 01/12/2024) x 2025 (30/12/2024 a 30/11/2025)
Fonte: Nielsen BookData | Nielsen BookScan

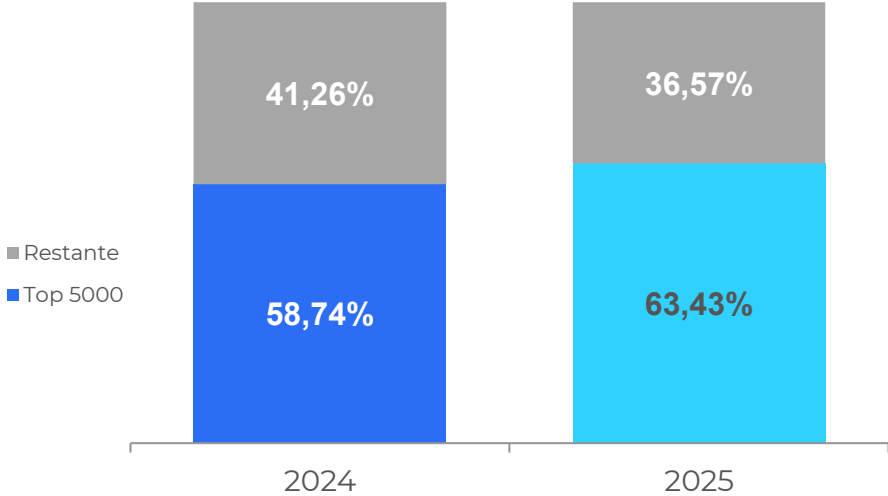
Importância do Top 5000

Variação importância dos top 5000 2025 x 2024: **+3,13 p.p. Valor** | **+4,68 p.p. Volume**

% Importância em Valor



% Importância em Volume

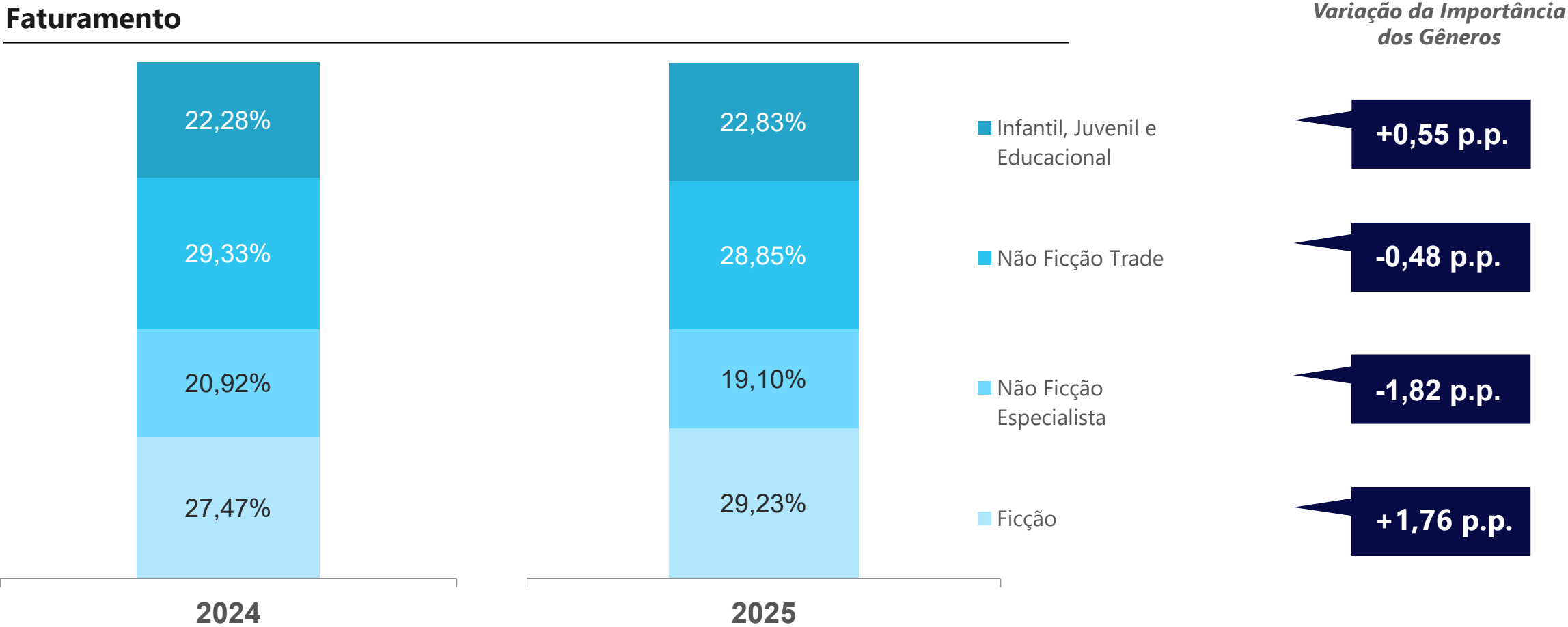


TOP 5000	2024	2025	Variação
R\$ Médio	R\$45,83	R\$45,49	-0,73%
Desc. Médio	27,74%	28,62%	0,88 p.p.

T. Mercado – Acumulado WK01 / WK48: 2024 (01/01 a 01/12/2024) x 2025 (30/12/2024 a 30/11/2025)
Fonte: Nielsen BookData | Nielsen BookScan

Importância dos Gêneros

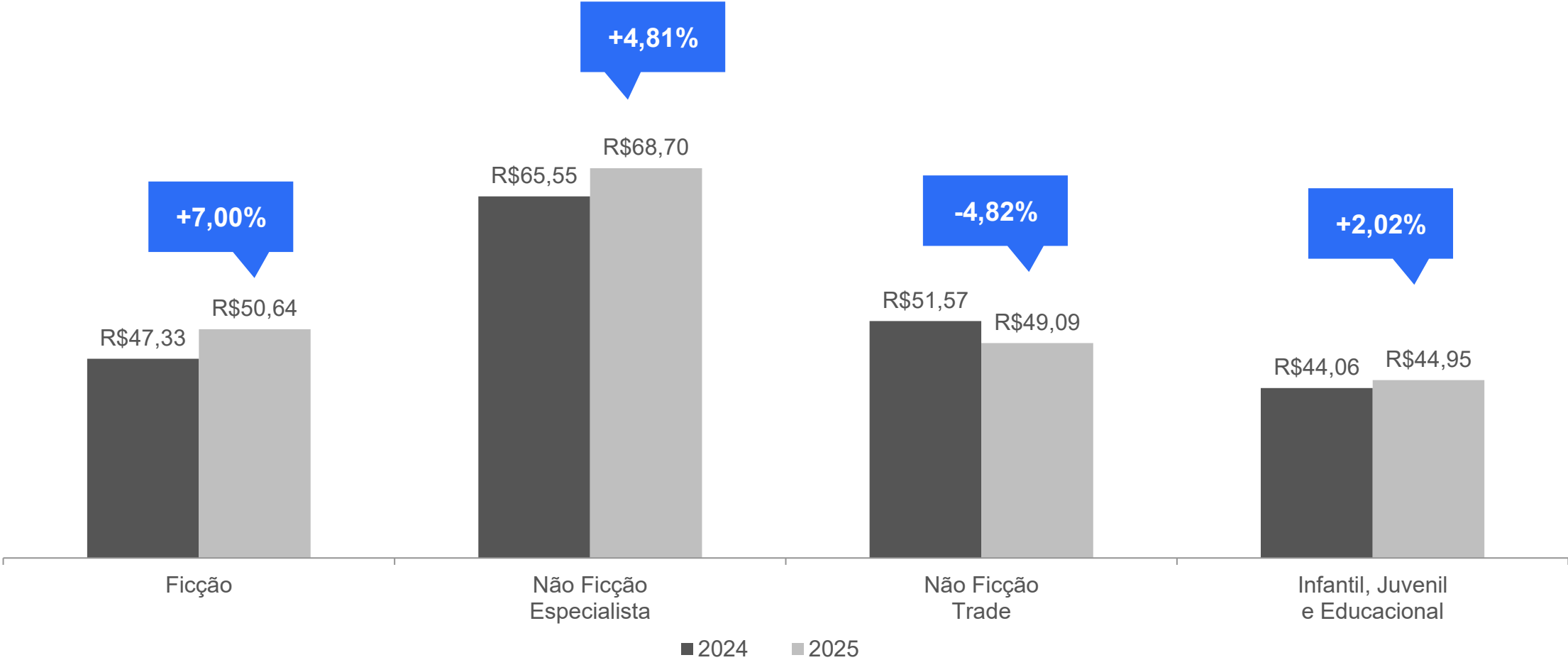
Faturamento



T. Mercado – Acumulado WK01 / WK48: 2024 (01/01 a 01/12/2024) x 2025 (30/12/2024 a 30/11/2025)
Fonte: Nielsen BookData | Nielsen BookScan

Preço médio dos Gêneros

Ficção é o gênero com maior variação do preço médio em relação ao ano de 2024



T. Mercado – Acumulado WK01 / WK48: 2024 (01/01 a 01/12/2024) x 2025 (30/12/2024 a 30/11/2025)
Fonte: Nielsen BookData | Nielsen BookScan

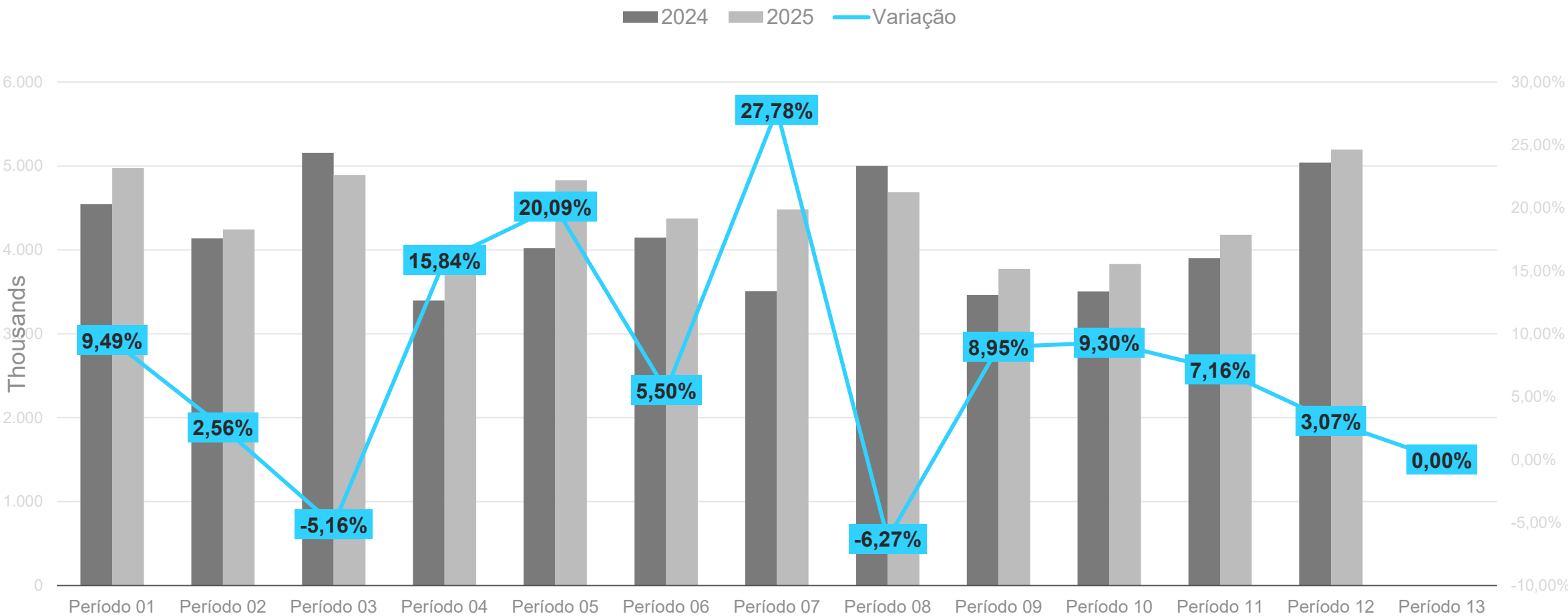
Comparativos

Evolução dos períodos

2025x2024

Comparativo 2025 x 2024

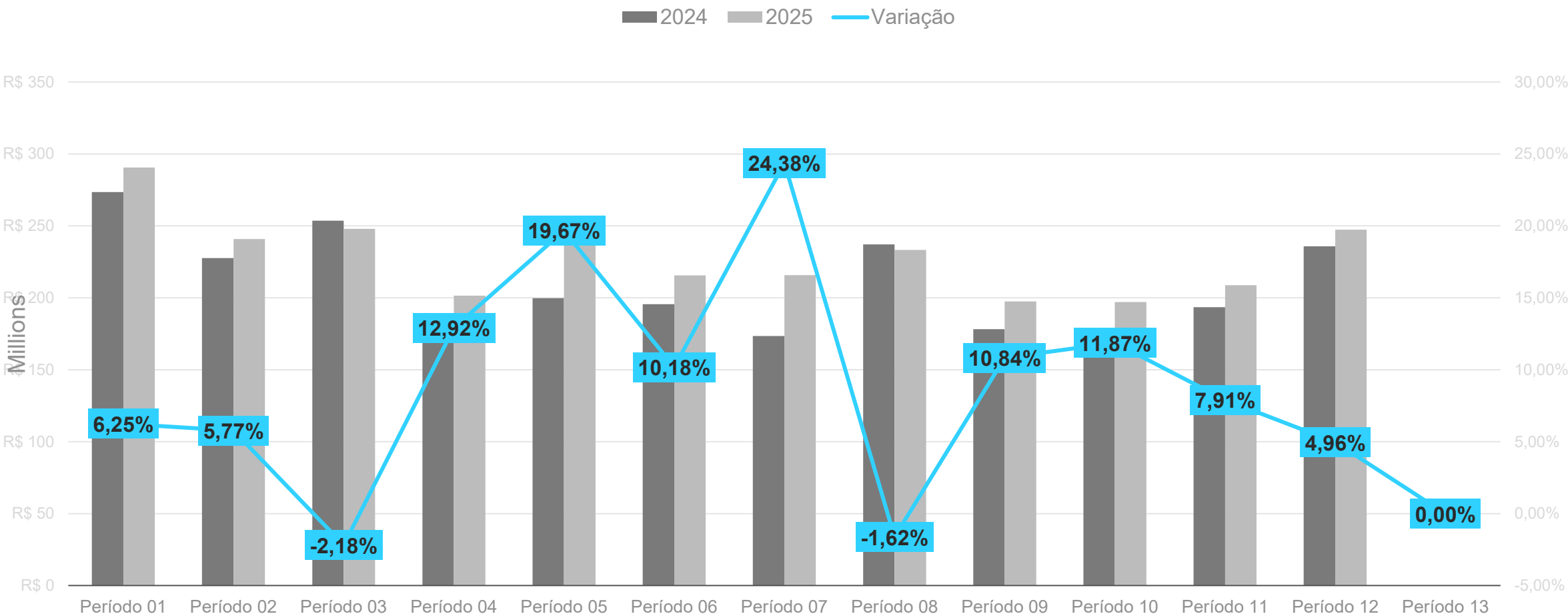
Volume



T. Mercado – Acumulado WK01 / WK48: 2024 (01/01 a 01/12/2024) x 2025 (30/12/2024 a 30/11/2025)
Fonte: Nielsen BookData | Nielsen BookScan

Comparativo 2025 x 2024

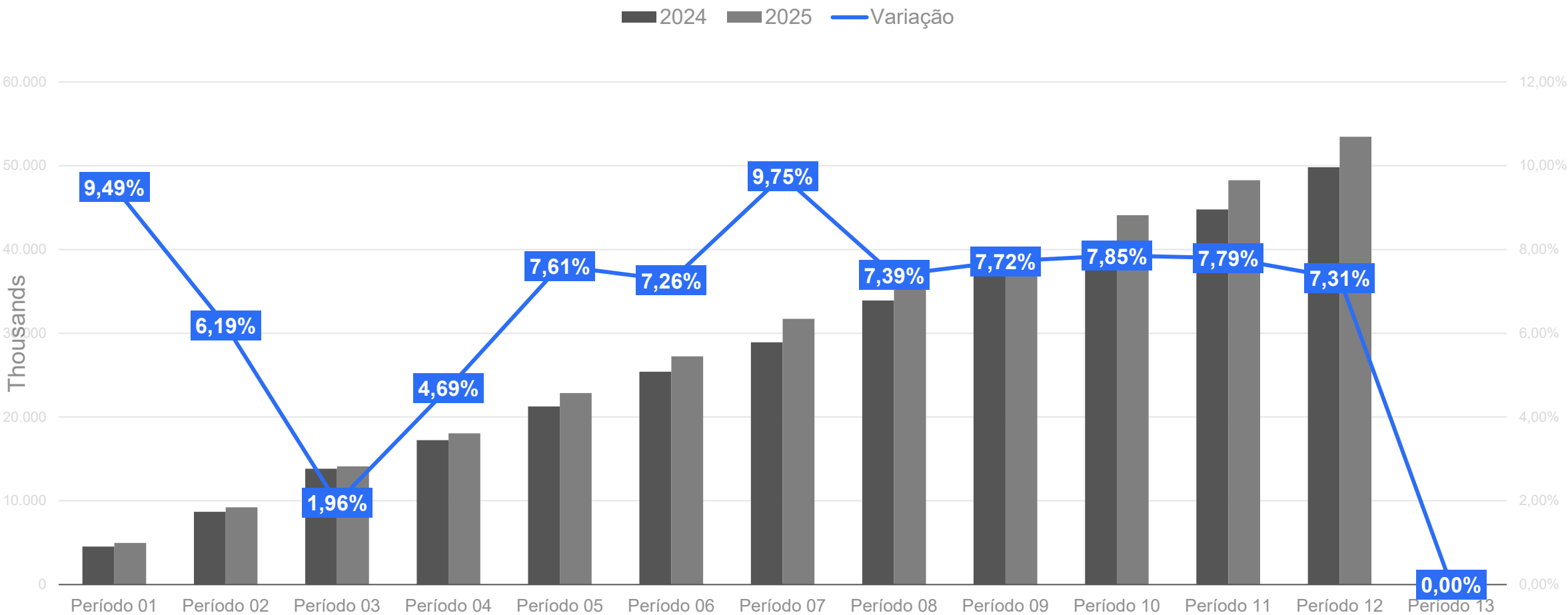
Valor



T. Mercado – Acumulado WK01 / WK48: 2024 (01/01 a 01/12/2024) x 2025 (30/12/2024 a 30/11/2025)
Fonte: Nielsen BookData | Nielsen BookScan

Comparativo Acumulado 2025 x 2024

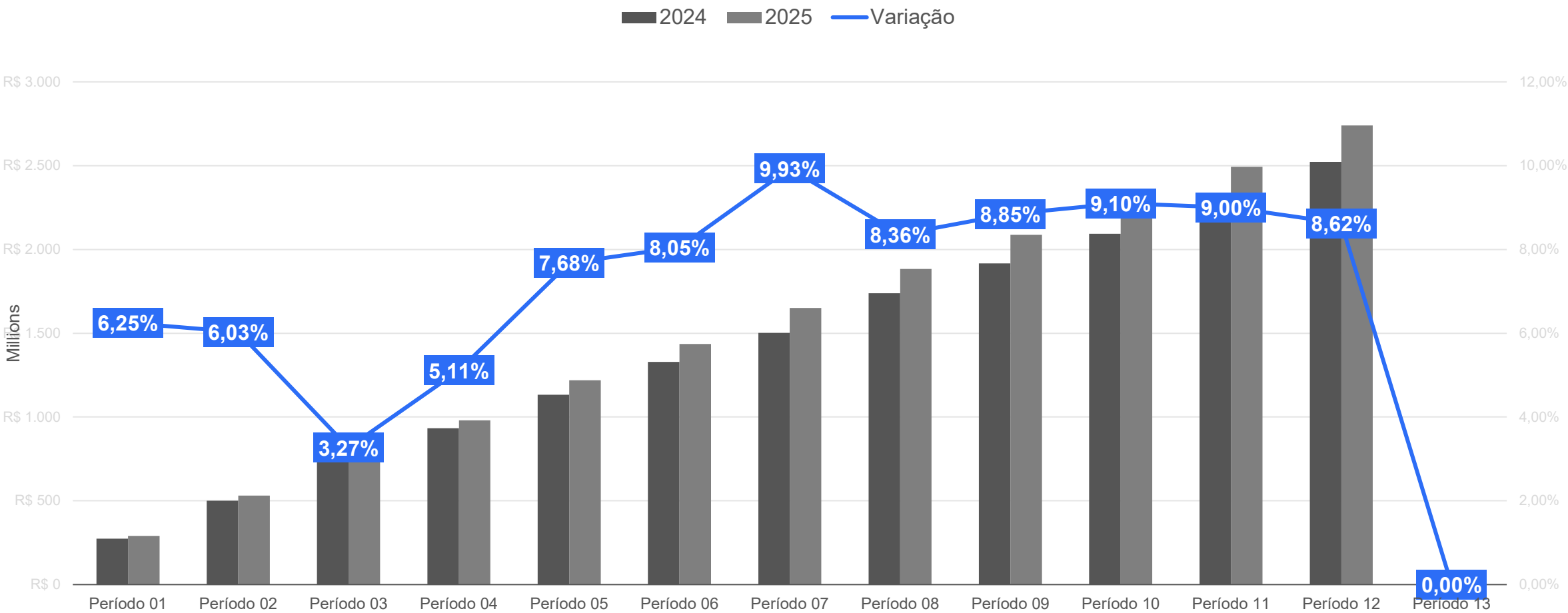
Volume



T. Mercado – Acumulado WK01 / WK48: 2024 (01/01 a 01/12/2024) x 2025 (30/12/2024 a 30/11/2025)
Fonte: Nielsen BookData | Nielsen BookScan

Comparativo Acumulado 2025 x 2024

Valor



T. Mercado – Acumulado WK01 / WK48: 2024 (01/01 a 01/12/2024) x 2025 (30/12/2024 a 30/11/2025)
Fonte: Nielsen BookData | Nielsen BookScan

Nielsen BookScan

Nielsen BookData Team

<https://nielsenbook.co.uk/>

NielsenIQ BookData

SNEL

Sindicato Nacional dos
Editores de Livros

www.snel.com.br
snel@snel.com.br



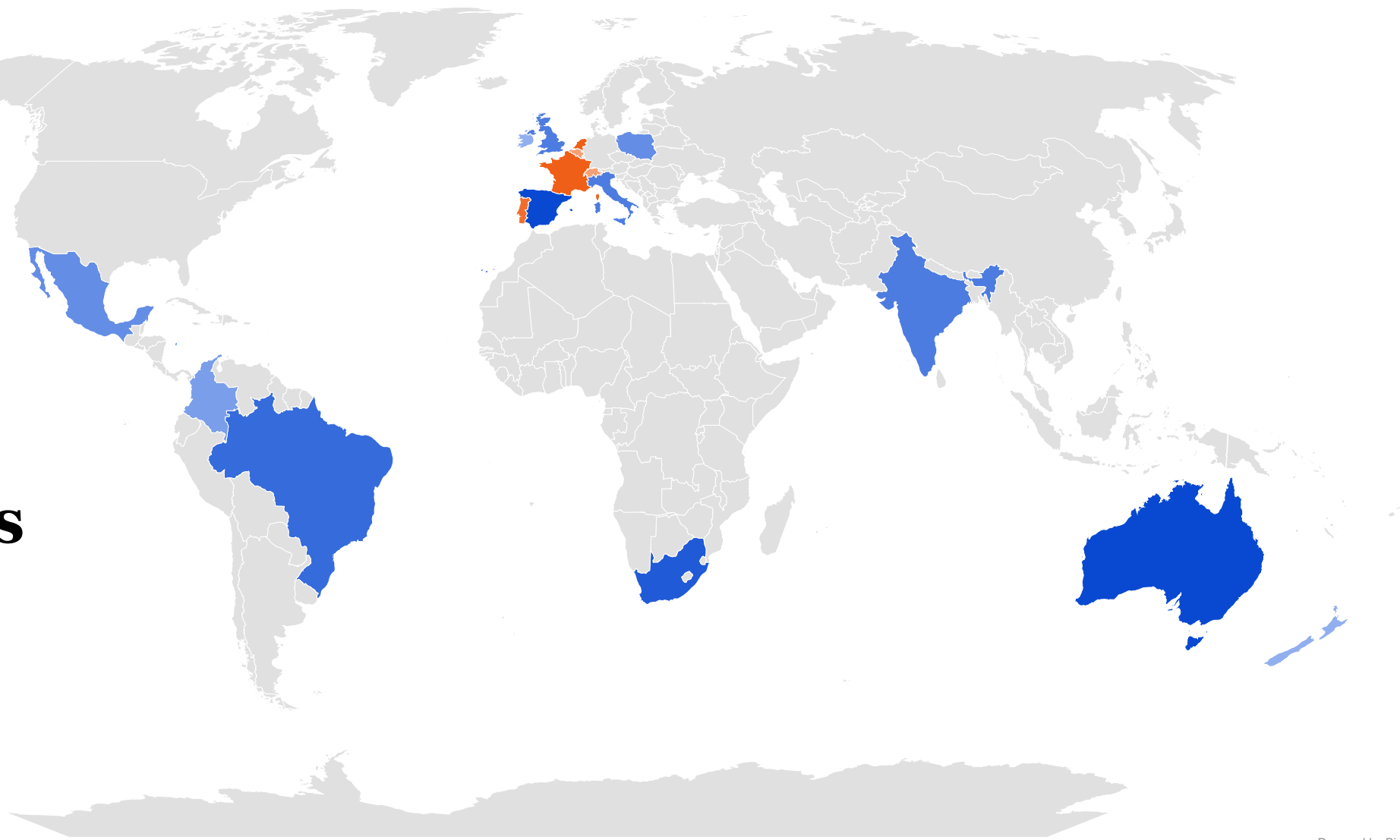
SNEL

Sindicato Nacional
dos Editores de Livros

*Com a fusão com a
GFK, expandimos
nossa presença
para*

5 novos territórios

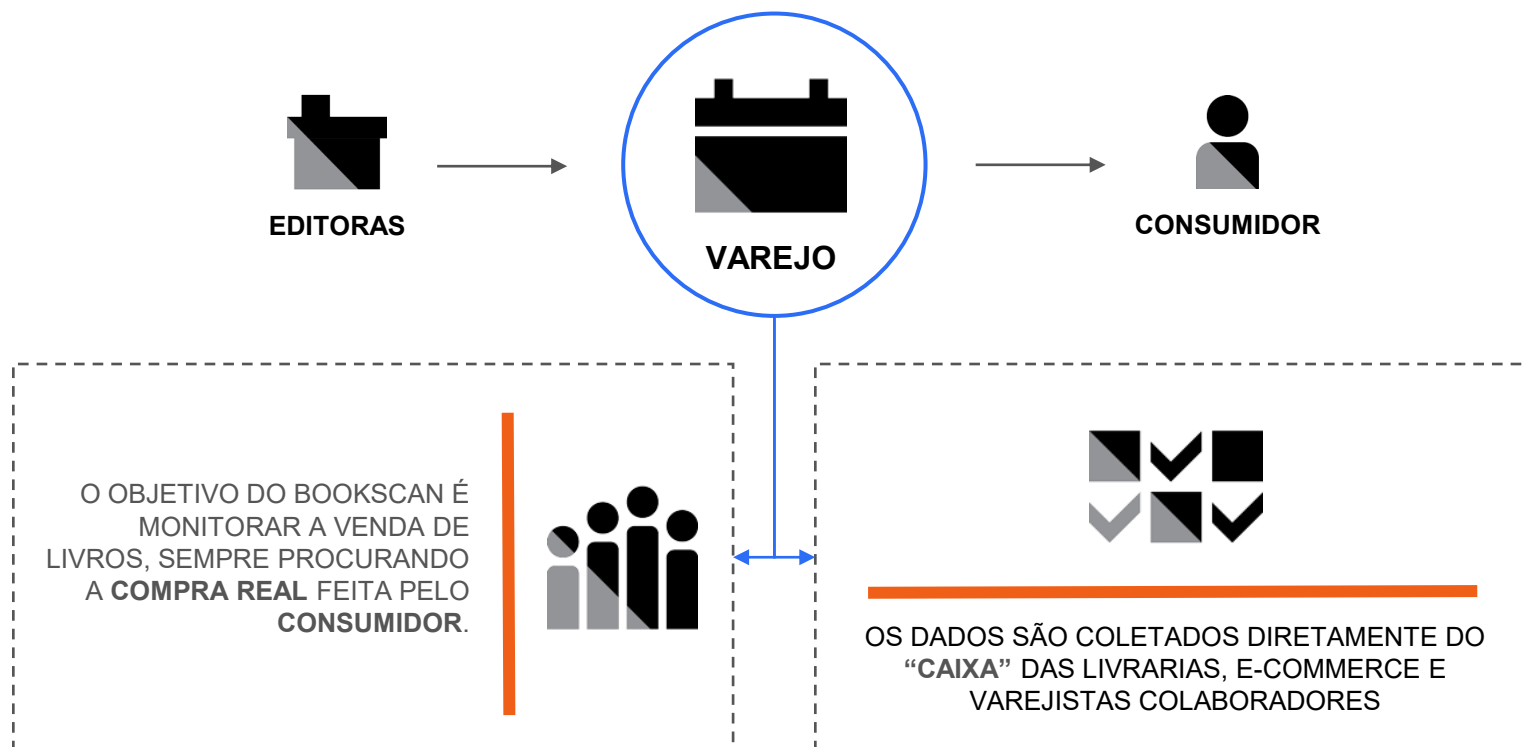
*Bélgica, França,
Holanda, Portugal
e Suíça*



Powered by Bing
© Australian Bureau of Statistics, GeoNames, Microsoft, Navinfo, Open Places, OpenStreetMap, Overture Maps Foundation, TomTom, Zenrin

Sobre o BookScan

O BookScan é o **1º serviço de monitoramento de vendas de livro no mundo** e está presente em 17 países*. Os dados capturados são todas as vendas realizadas dentro de lojas físicas e virtuais. ***E o que é coberto pelo sistema BookScan?***



- ***Não são cobertas as vendas das editoras para outros canais, como a venda direta ao consumidor, aos distribuidores atacadistas, ao governo, às bibliotecas, etc.***
- ***Nielsen BookScan é um serviço da Nielsen BookData***

*PAÍSES: REINO UNIDO, IRLANDA, AUSTRÁLIA, ITÁLIA, ESPANHA, COLÔMBIA, POLÔNIA, NOVA ZELÂNDIA, ÁFRICA DO SUL, ÍNDIA, BÉLGICA, HOLANDA, FRANÇA, PORTUGAL, SUIÇA, MÉXICO E BRASIL