

Painel do Varejo de Livros no Brasil

Resultados 2025 X 2024

NielsenIQ BookData



Comparativo 13º Período – 2025 x 2024

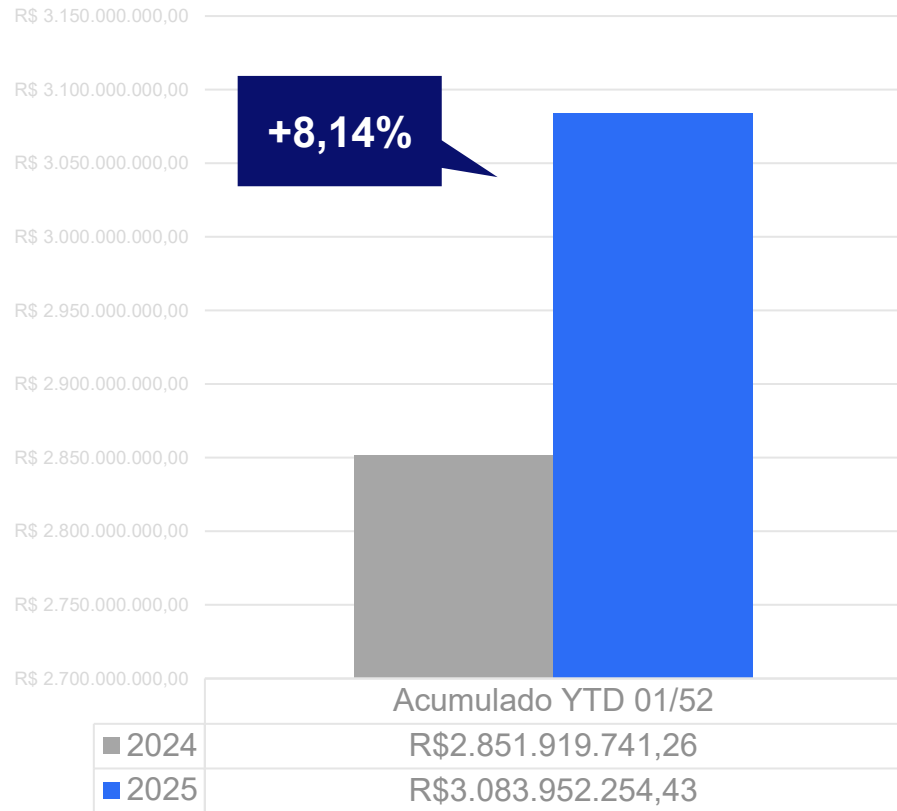
2024		2025	Variação
6.183.295	VOLUME	6.548.831	5,91%
R\$329.283.325,17	VALOR	R\$343.565.370,38	4,34%
141.236	ISBN	137.586	-2,58%
R\$53,25	PREÇO MÉDIO	R\$52,46	-1,49%
20,91%	DESCONTO MÉDIO	24,69%	3,78 p.p.

T. Mercado – Período 13: 2024 (02/12 a 29/12/2024) x 2025 (01/12 a 28/12/2025)
 Fonte: Nielsen BookData | Nielsen BookScan

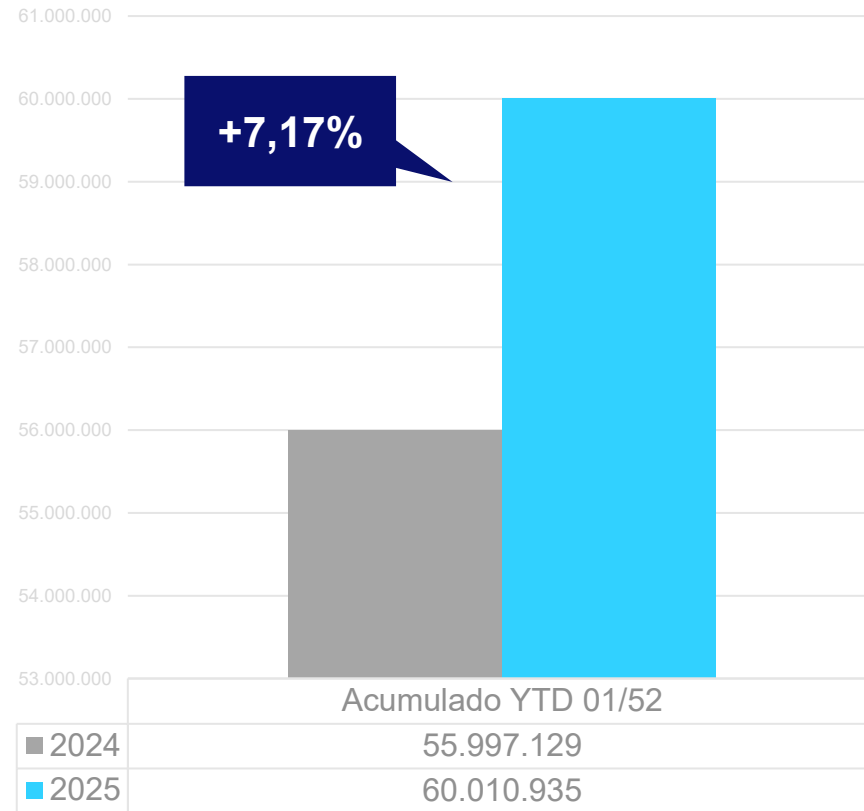
Faturamento e Volume – 2025 x 2024

2025 finaliza com **resultados positivos** mesmo sem os Livros de Colorir

Valor



Volume



Livros de Colorir

*Performance do 2025
Sem livros de colorir*

Comparativo 24 x 25

Volume: +1,94%

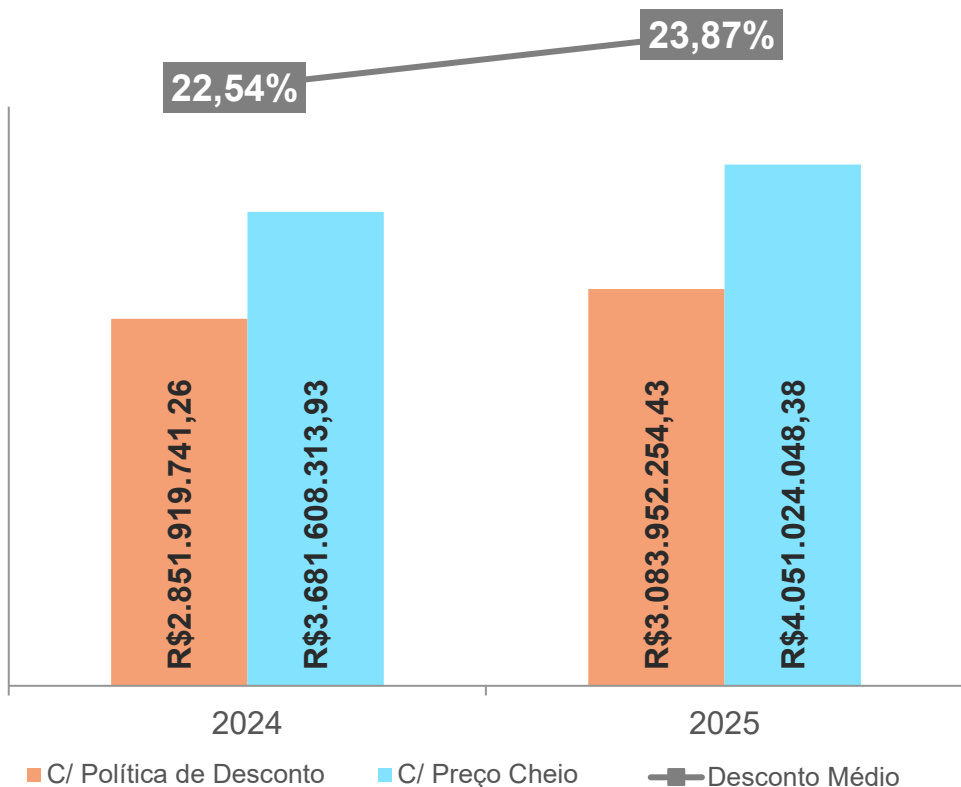
Valor: +5,12%

T. Mercado – Acumulado WK01 / WK52: 2024 (01/01 a 29/12/2024) x 2025 (30/12/2024 a 28/12/2025)
Fonte: Nielsen BookData | Nielsen BookScan

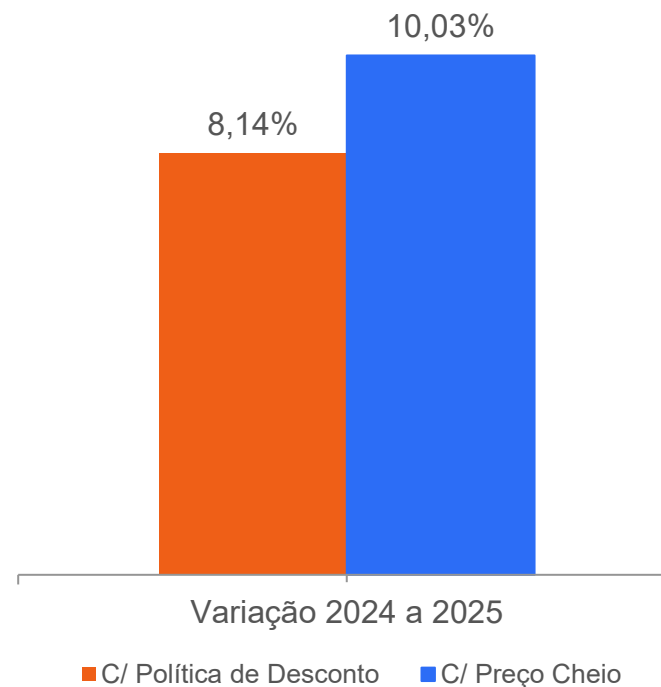
Comparativo do Faturamento cheio e com desconto

Considerando o faturamento com preço cheio (hipotético), observamos uma variação de **10,03%**, **1,89% p.p. maior** que o faturamento real

Faturamento



Variação

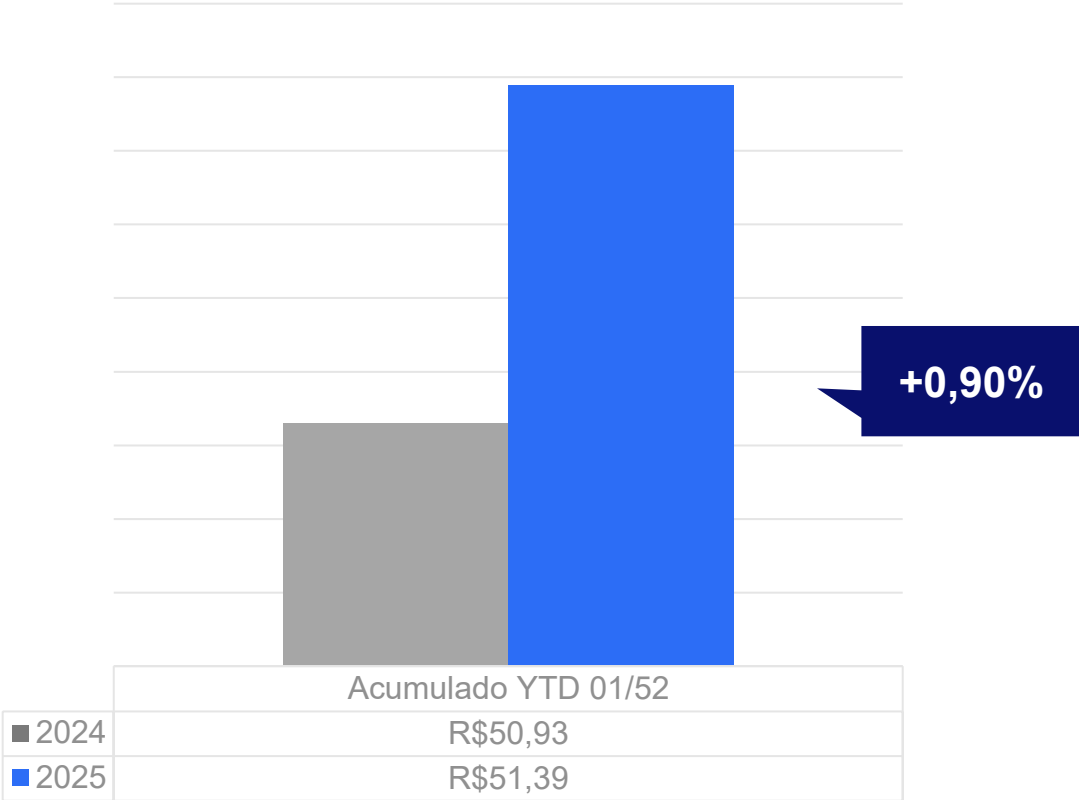


T. Mercado – Acumulado WK01 / WK52: 2024 (01/01 a 29/12/2024) x 2025 (30/12/2024 a 28/12/2025)
Fonte: Nielsen BookData | Nielsen BookScan

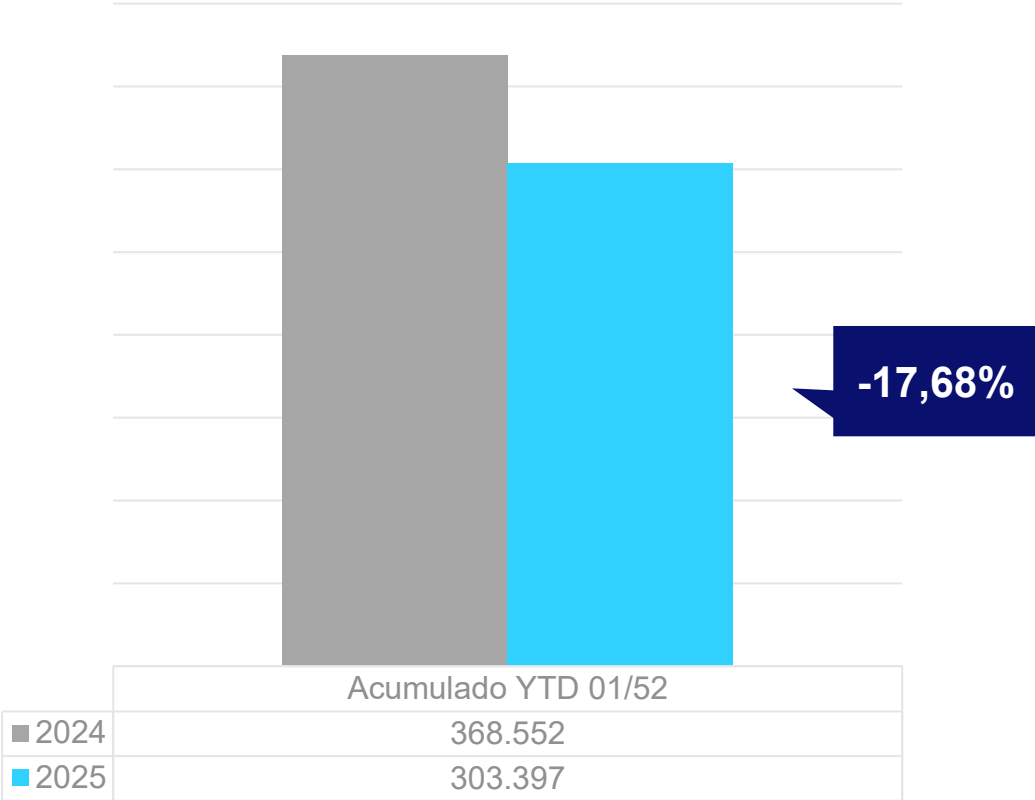
Preço Médio e ISBNs vendidos – 2025 x 2024

2025 registra um *preço médio maior* com uma *bibliodiversidade menor*

Preço Médio



ISBNs



T. Mercado – Acumulado WK01 / WK52: 2024 (01/01 a 29/12/2024) x 2025 (30/12/2024 a 28/12/2025)
Fonte: Nielsen BookData | Nielsen BookScan

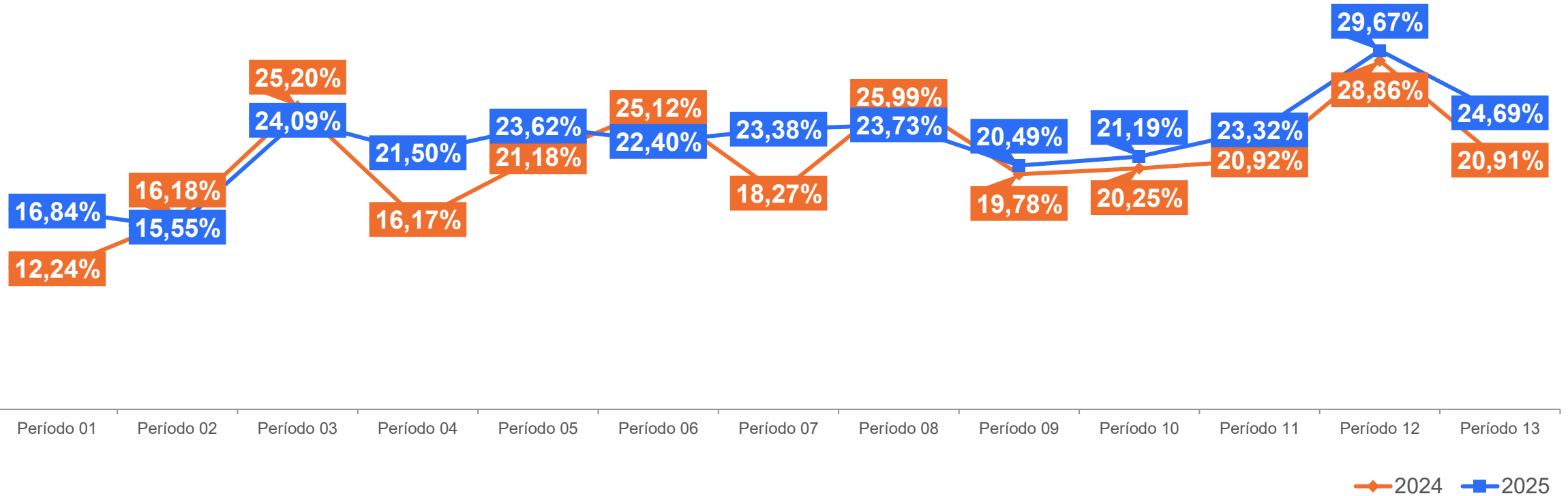
Evolução do desconto médio – 2025 x 2024

Dentro dos top500 títulos mais vendidos no acumulado, o desconto médio é **+5,98 p.p. superior ao total mercado.**



DESC. MÉDIO - ACUMULADO

2024	2025	VARIAÇÃO
22,54%	23,87%	+1,34 p.p.

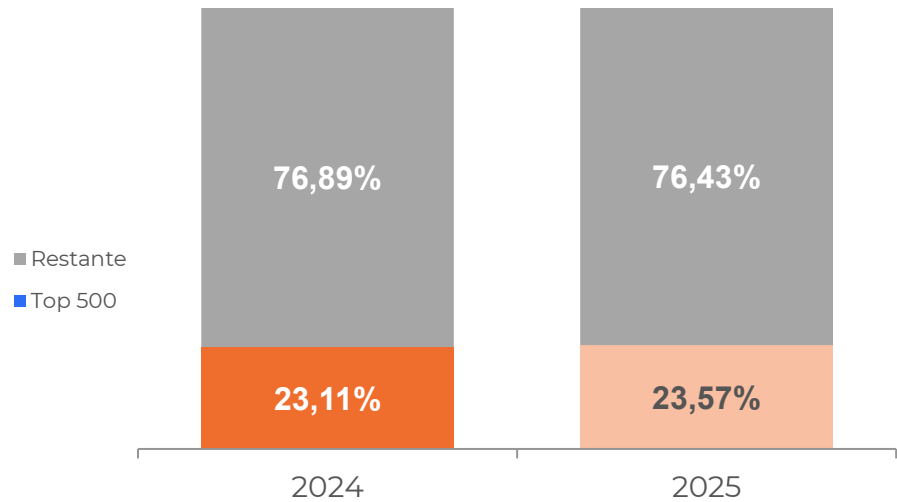


T. Mercado – Acumulado WK01 / WK52: 2024 (01/01 a 29/12/2024) x 2025 (30/12/2024 a 28/12/2025)
 Fonte: Nielsen BookData | Nielsen BookScan

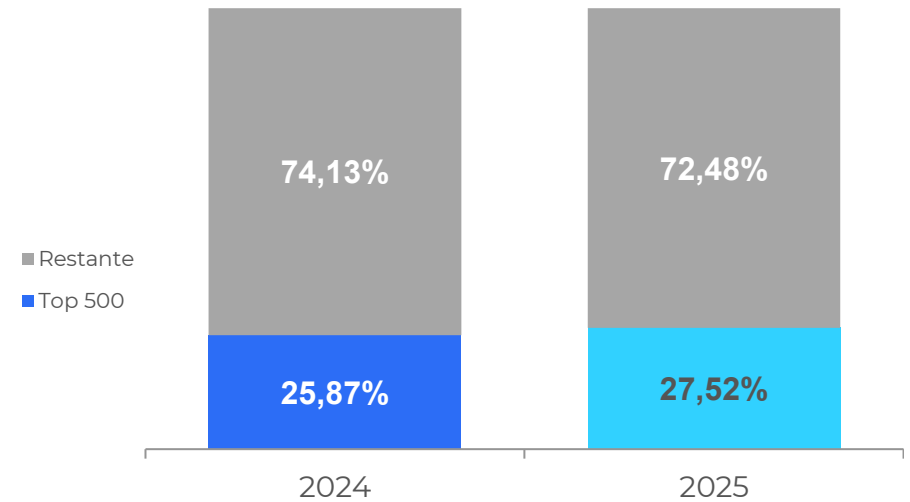
Importância do Top 500

Varição importância dos top 500 2025 x 2024: **+0,46 p.p. Valor** | **+1,65 p.p. Volume**

% Importância em Valor



% Importância em Volume



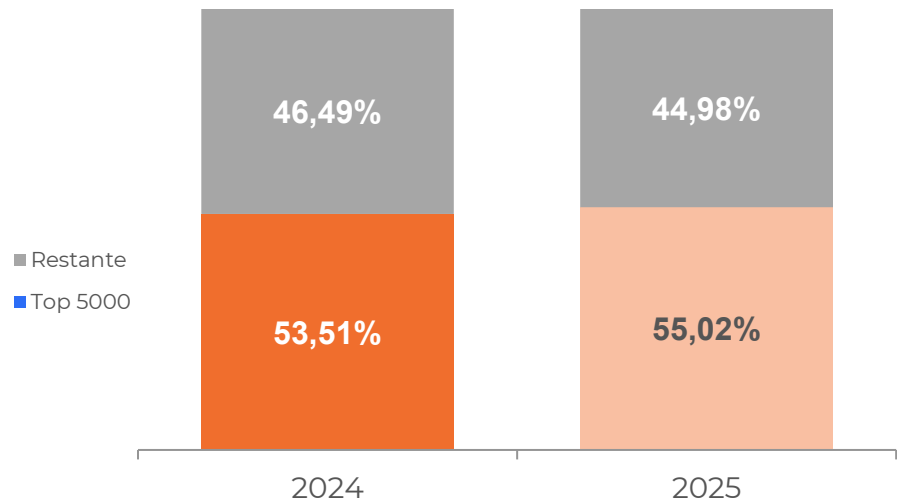
TOP 500	2024	2025	Varição
R\$ Médio	R\$45,49	R\$43,81	-3,68%
Desc. Médio	28,51%	29,70%	1,19 p.p.

T. Mercado – Acumulado WK01 / WK52: 2024 (01/01 a 29/12/2024) x 2025 (30/12/2024 a 28/12/2025)
 Fonte: Nielsen BookData | Nielsen BookScan

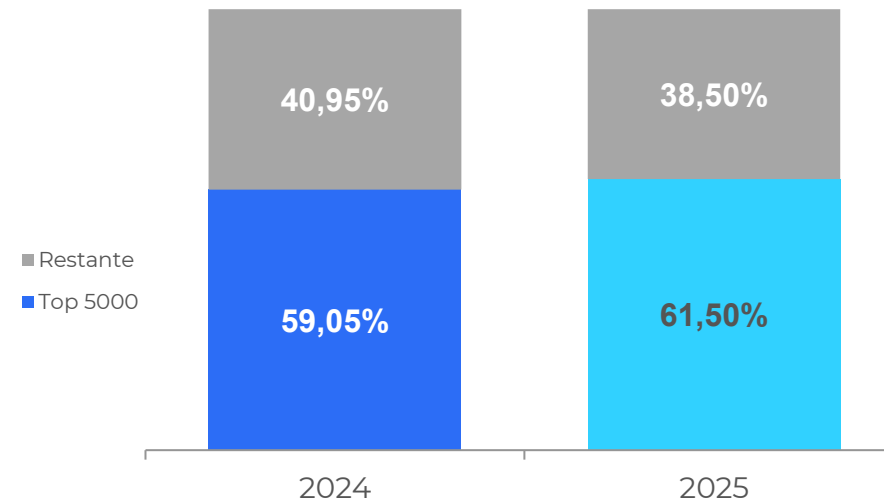
Importância do Top 5000

Varição importância dos top 5000 2025 x 2024: **+1,51% p.p. Valor** | **+2,45% p.p. Volume**

% Importância em Valor



% Importância em Volume

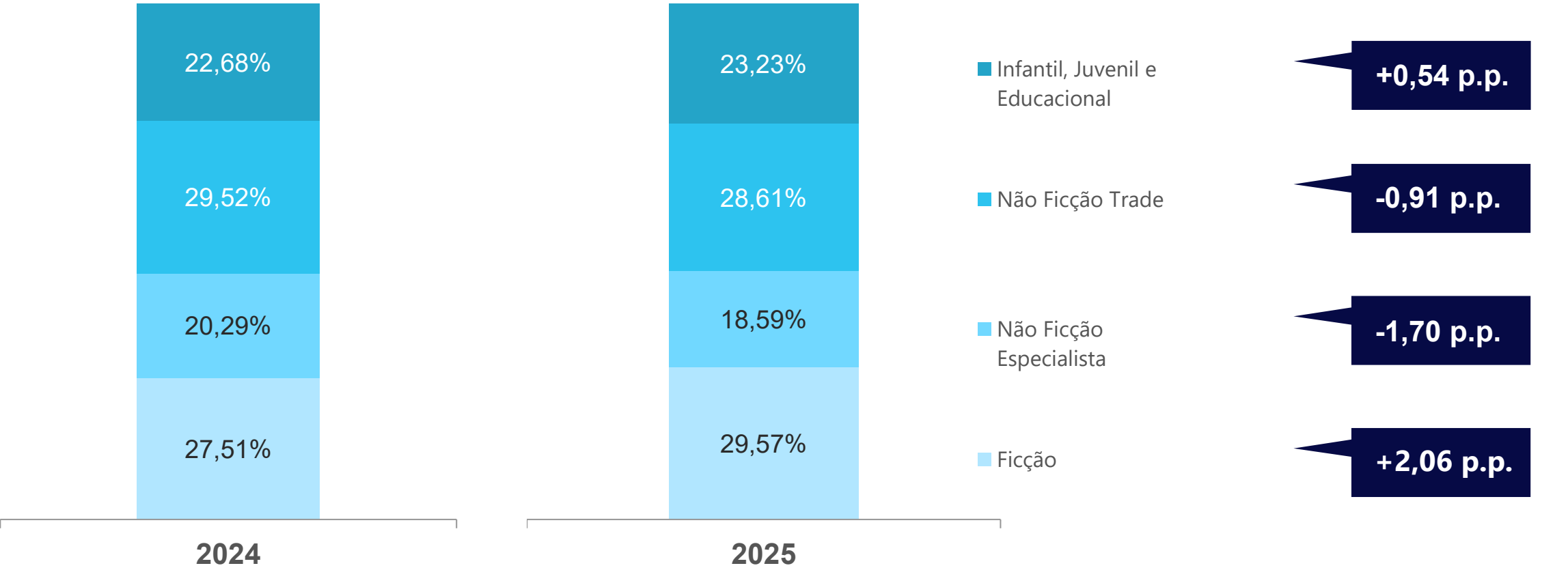


TOP 5000	2024	2025	Varição
R\$ Médio	R\$46,15	R\$45,78	-0,81%
Desc. Médio	27,55%	28,84%	1,29 p.p.

T. Mercado – Acumulado WK01 / WK52: 2024 (01/01 a 29/12/2024) x 2025 (30/12/2024 a 28/12/2025)
 Fonte: Nielsen BookData | Nielsen BookScan

Importância dos Gêneros

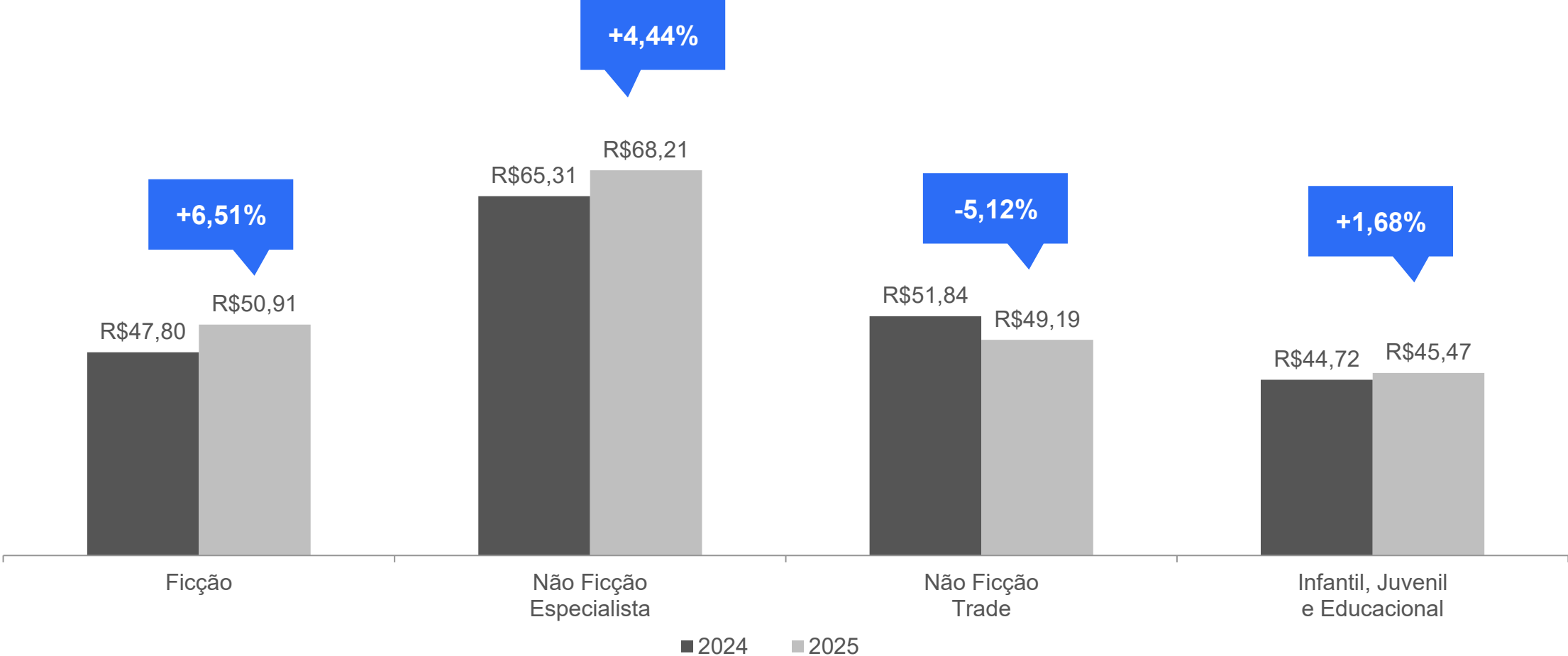
Faturamento



T. Mercado – Acumulado WK01 / WK52: 2024 (01/01 a 29/12/2024) x 2025 (30/12/2024 a 28/12/2025)
 Fonte: Nielsen BookData | Nielsen BookScan

Preço médio dos Gêneros

Ficção é o gênero com maior variação do preço médio em relação ao ano de 2024



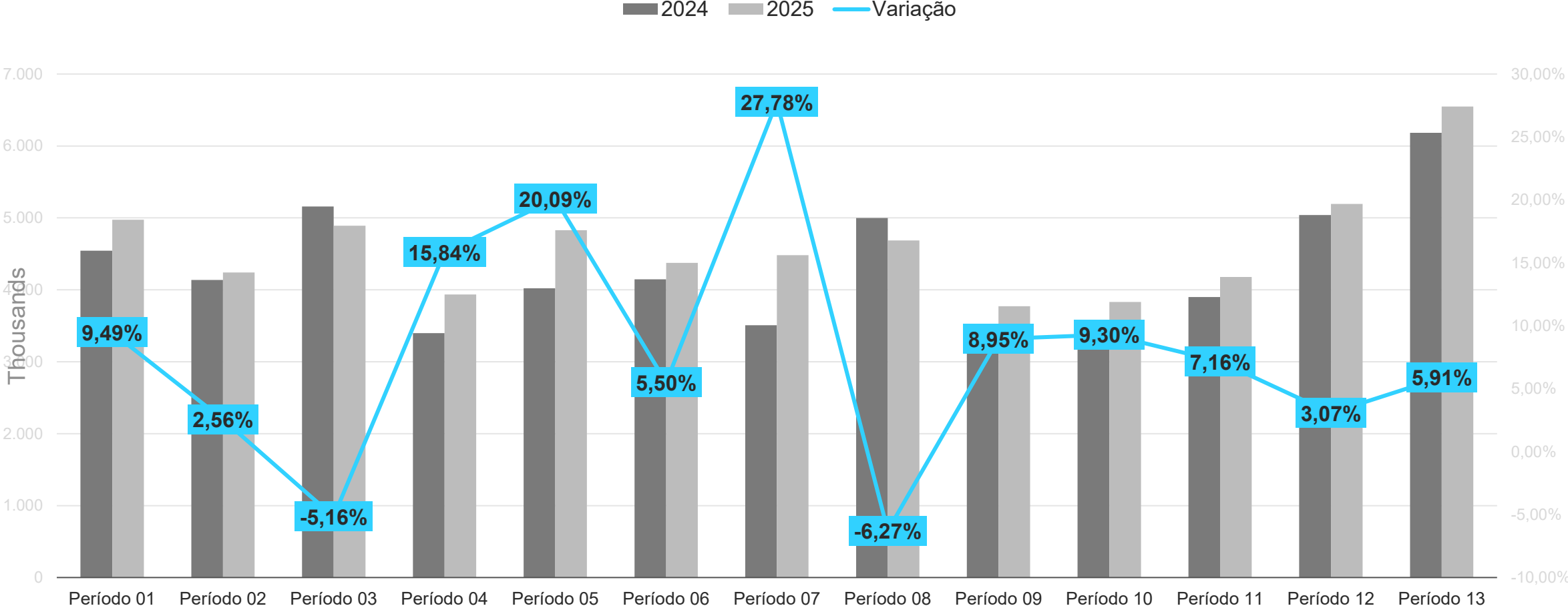
T. Mercado – Acumulado WK01 / WK52: 2024 (01/01 a 29/12/2024) x 2025 (30/12/2024 a 28/12/2025)
Fonte: Nielsen BookData | Nielsen BookScan

Comparativos Evolução dos períodos

2025x2024

Comparativo 2025 x 2024

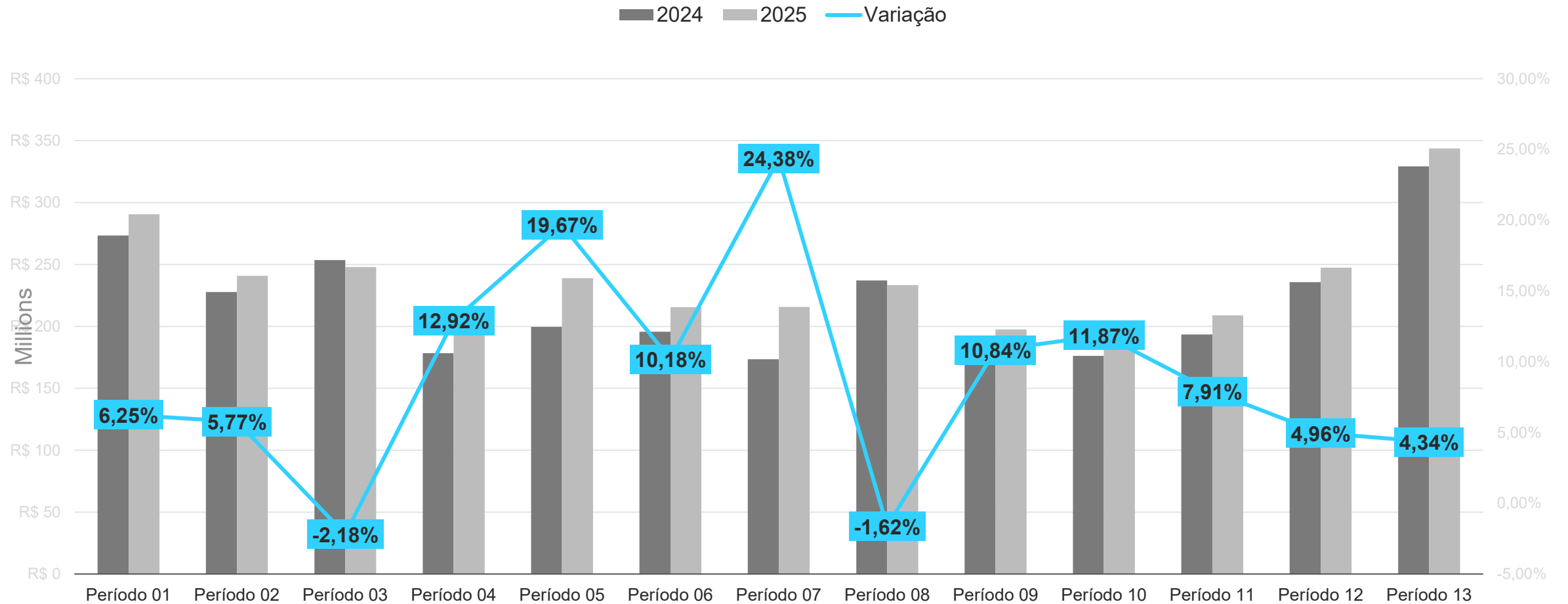
Volume



T. Mercado – Acumulado WK01 / WK52: 2024 (01/01 a 29/12/2024) x 2025 (30/12/2024 a 28/12/2025)
 Fonte: Nielsen BookData | Nielsen BookScan

Comparativo 2025 x 2024

Valor

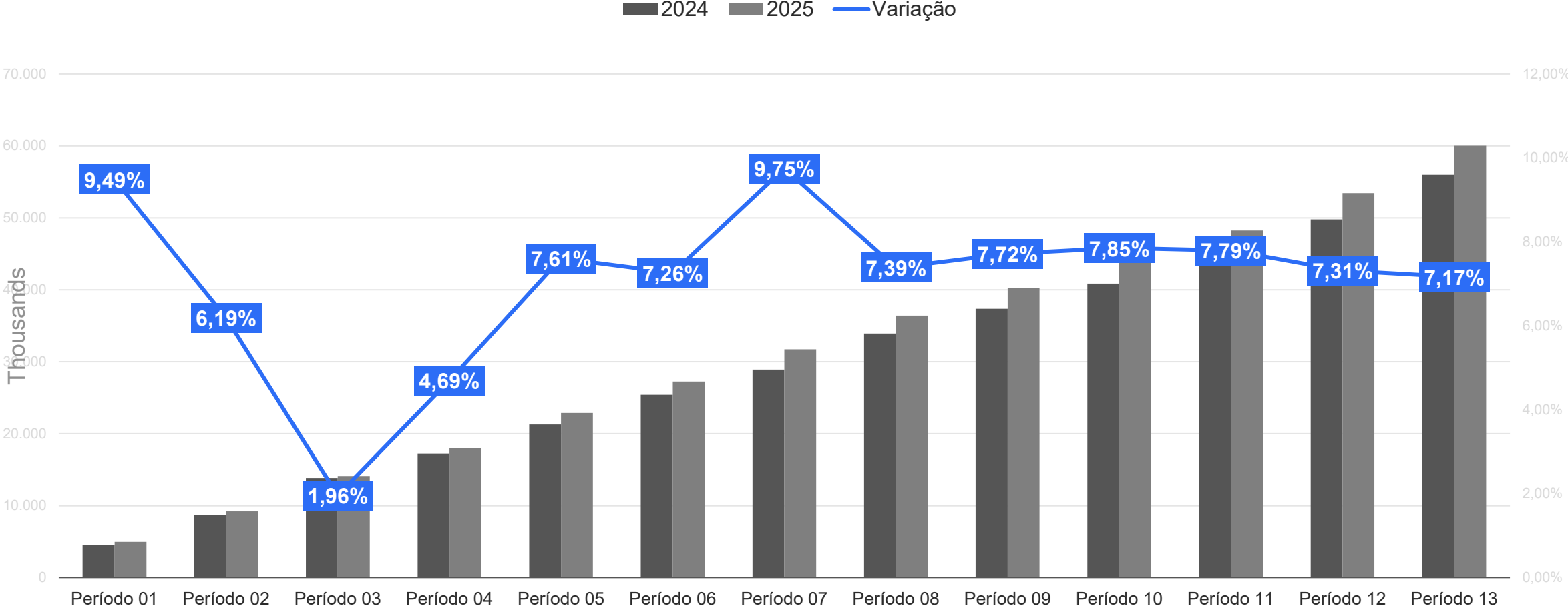


T. Mercado – Acumulado WK01 / WK52: 2024 (01/01 a 29/12/2024) x 2025 (30/12/2024 a 28/12/2025)

Fonte: Nielsen BookData | Nielsen BookScan

Comparativo Acumulado 2025 x 2024

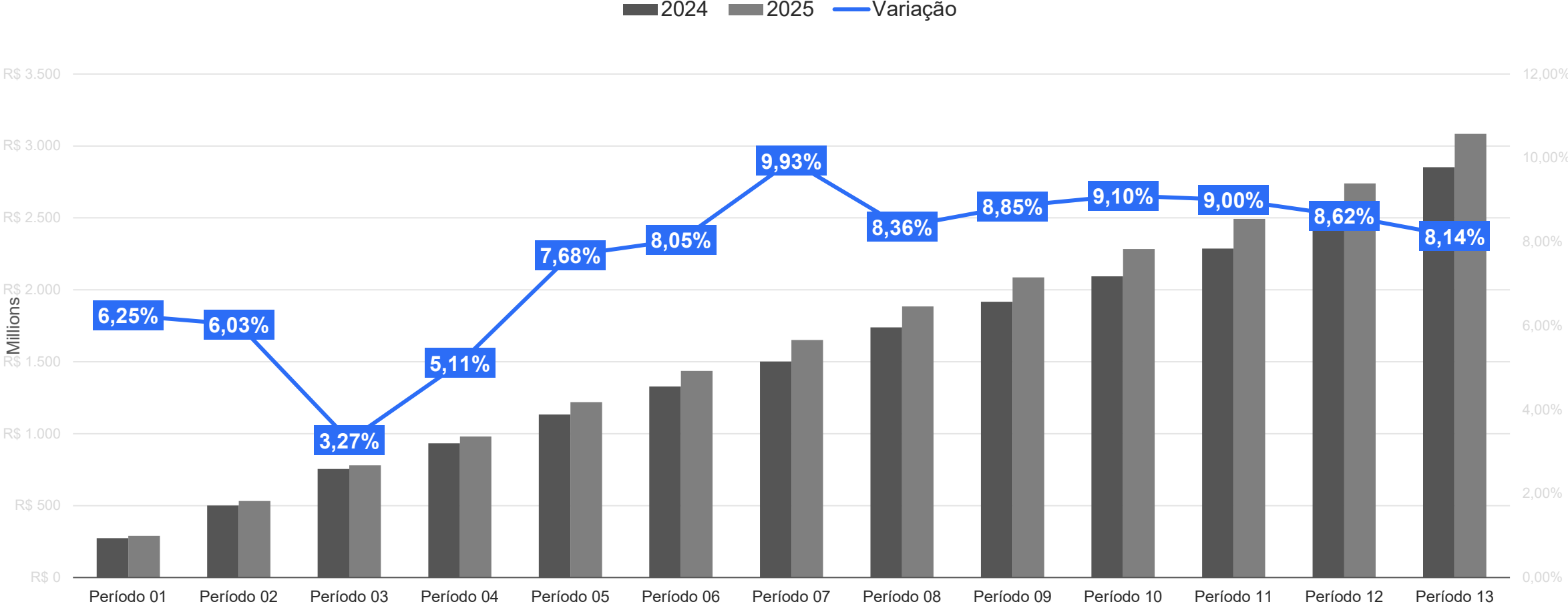
Volume



T. Mercado – Acumulado WK01 / WK52: 2024 (01/01 a 29/12/2024) x 2025 (30/12/2024 a 28/12/2025)
 Fonte: Nielsen BookData | Nielsen BookScan

Comparativo Acumulado 2025 x 2024

Valor



T. Mercado – Acumulado WK01 / WK52: 2024 (01/01 a 29/12/2024) x 2025 (30/12/2024 a 28/12/2025)
 Fonte: Nielsen BookData | Nielsen BookScan

Nielsen BookScan

Nielsen BookData Team

<https://nielsenbook.co.uk/>

NielsenIQ BookData

SNEL

Sindicato Nacional dos
Editores de Livros

www.snel.com.br
snel@snel.com.br



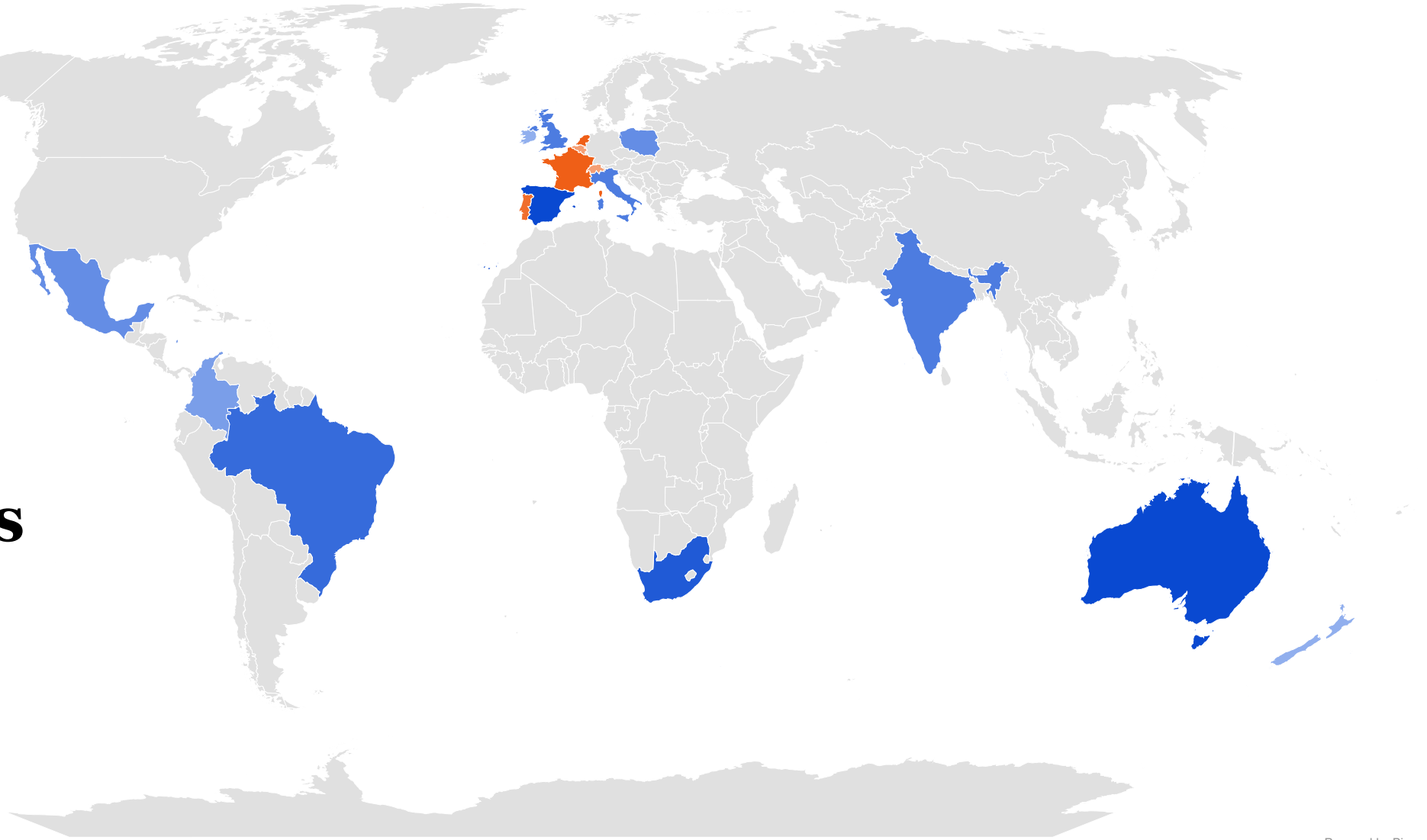
SNEL

Sindicato Nacional
dos Editores de Livros

Com a fusão com a GFK, expandimos nossa presença para

5 novos territórios

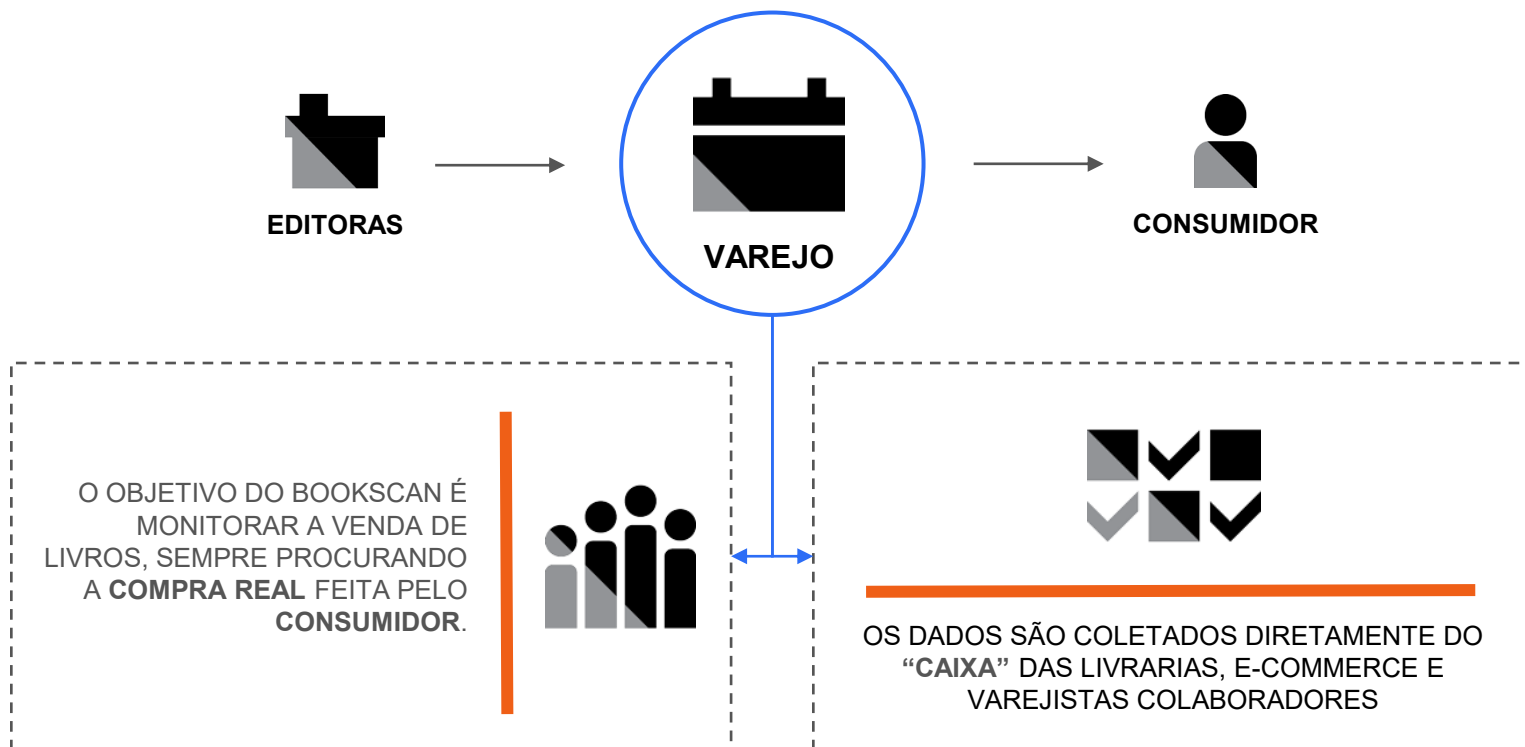
Bélgica, França, Holanda, Portugal e Suíça



Powered by Bing
© Australian Bureau of Statistics, GeoNames, Microsoft, Navinfo, Open Places, OpenStreetMap, Overture Maps Foundation, TomTom, Zenrin

Sobre o BookScan

O BookScan é o **1º serviço de monitoramento de vendas de livro no mundo** e está presente em 17 países*. Os dados capturados são todas as vendas realizadas dentro de lojas físicas e virtuais. ***E o que é coberto pelo sistema BookScan?***



- ***Não são cobertas as vendas das editoras para outros canais, como a venda direta ao consumidor, aos distribuidores atacadistas, ao governo, às bibliotecas, etc.***
- ***Nielsen BookScan é um serviço da Nielsen BookData***

*PAÍSES: REINO UNIDO, IRLANDA, AUSTRÁLIA, ITÁLIA, ESPANHA, COLÔMBIA, POLÔNIA, NOVA ZELÂNDIA, ÁFRICA DO SUL, ÍNDIA, BÉLGICA, HOLANDA, FRANÇA, PORTUGAL, SUIÇA, MÉXICO E BRASIL