

Painel do Varejo de Livros no Brasil

Resultados 2026 X 2025

NielsenIQ BookData



Comparativo 02º Período – 2026 X 2025

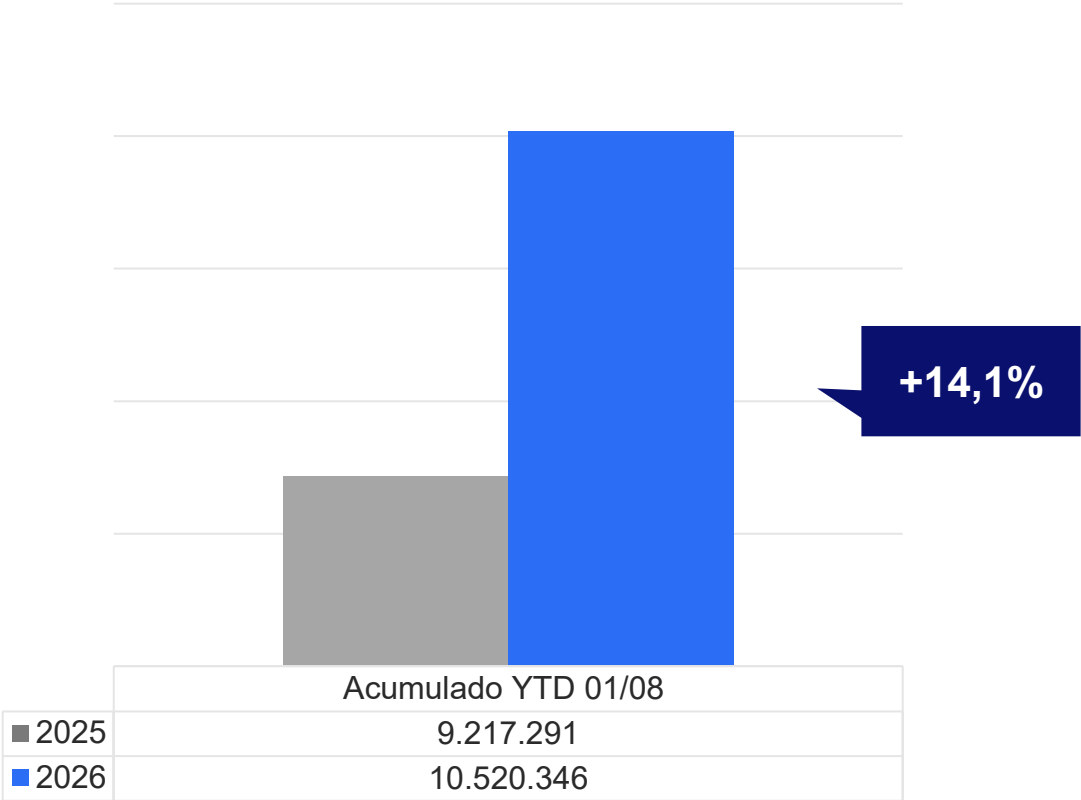
2025		2026	Variação
4.242.295	VOLUME	4.873.744	14,9%
R\$240.843.465,68	VALOR	R\$268.788.647,66	11,6%
132.511	ISBN	136.089	2,7%
R\$56,77	PREÇO MÉDIO	R\$55,15	-2,9%
15,42%	DESCONTO MÉDIO	19,78%	4,4 p.p.

T. Mercado – Período 2: 2025 (27/01/2025 a 23/02/2025) x 2026 (26/01/2025 a 22/02/2026)
 Fonte: Nielsen BookData | Nielsen BookScan

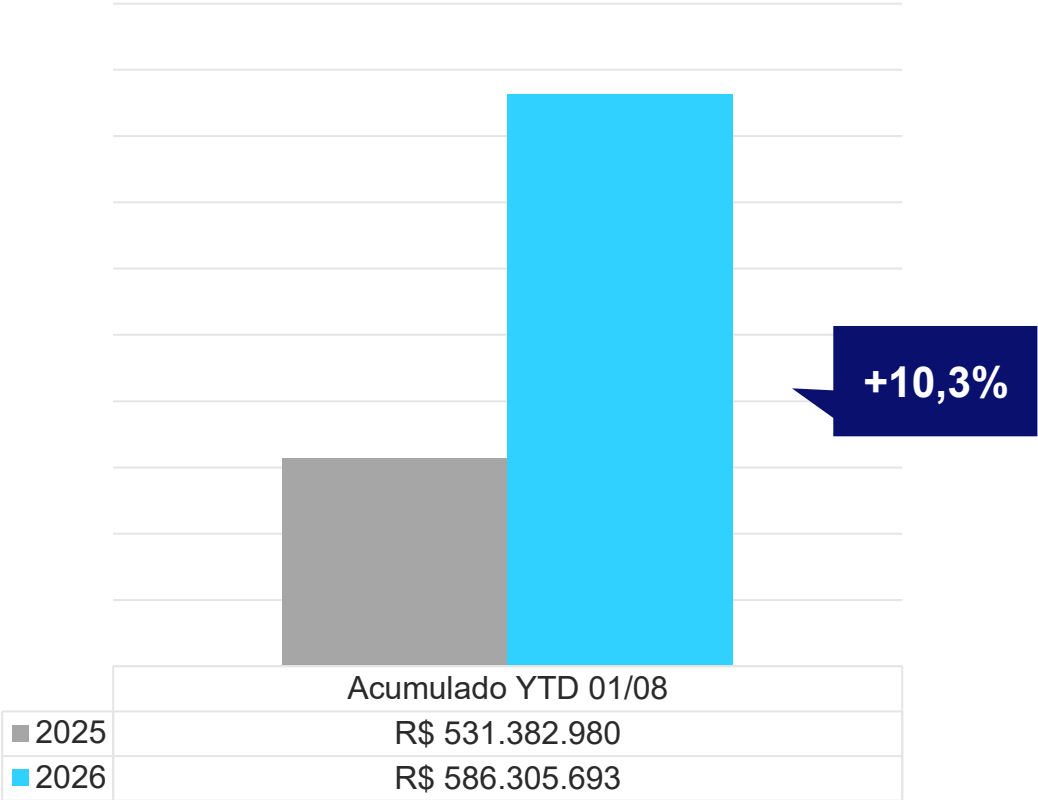
Faturamento e Volume – 2026 X 2025

Iniciamos o ano de 2026 com **resultados positivos** em comparação a 2025

Volume



Valor

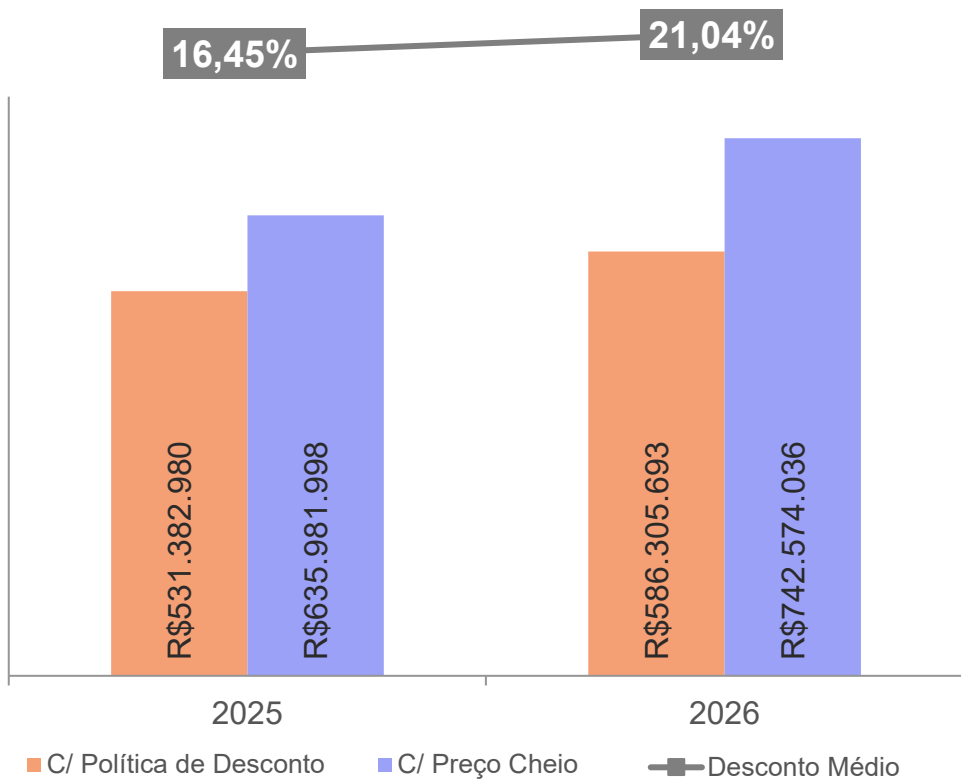


T. Mercado – Acumulado WK01 / WK08: 2025 (30/12/2024 a 23/02/2025) x 2026 (29/12/2025 a 22/02/2026)
 Fonte: Nielsen BookData | Nielsen BookScan

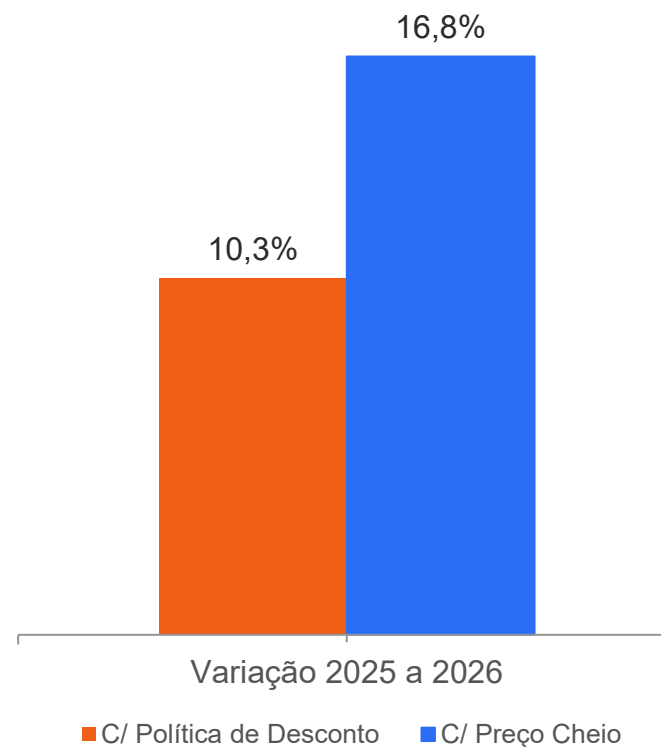
Comparativo do Faturamento cheio e com desconto

Considerando o faturamento com preço cheio (hipotético), observamos uma variação de **16,8%, 6,4 p.p. maior** que o *faturamento real*

Faturamento



Variação

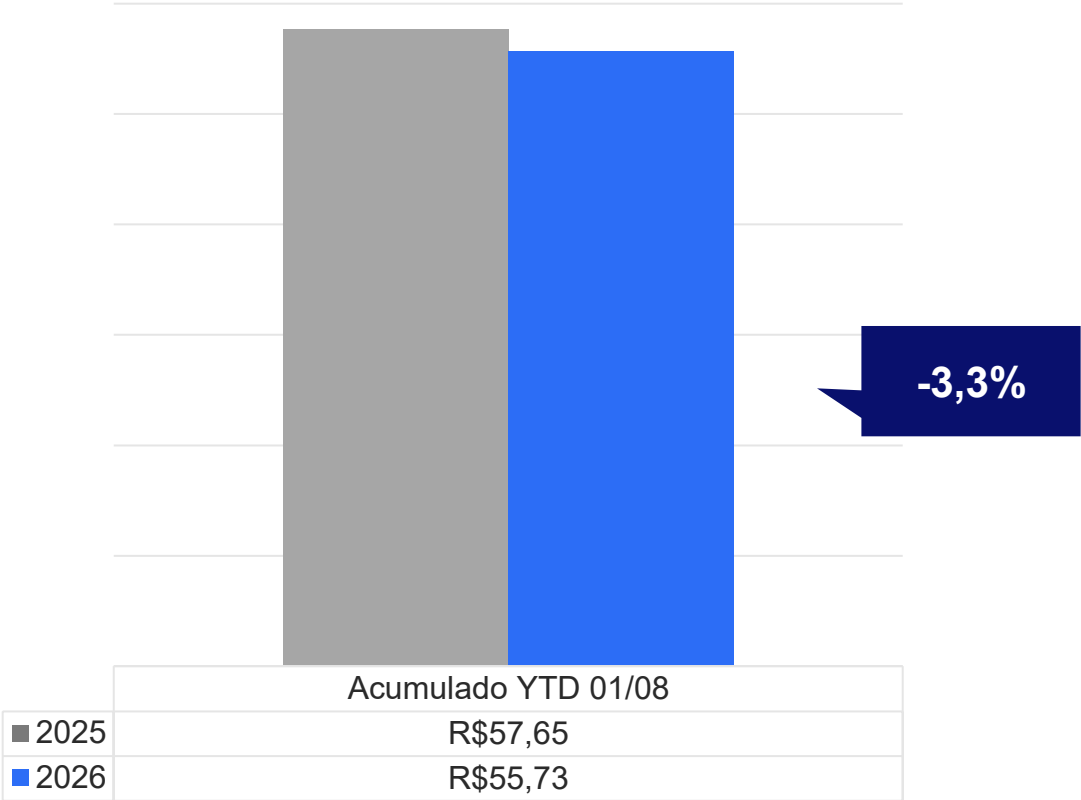


T. Mercado – Acumulado WK01 / WK08: 2025 (30/12/2024 a 23/02/2025) x 2026 (29/12/2025 a 22/02/2026)
Fonte: Nielsen BookData | Nielsen BookScan

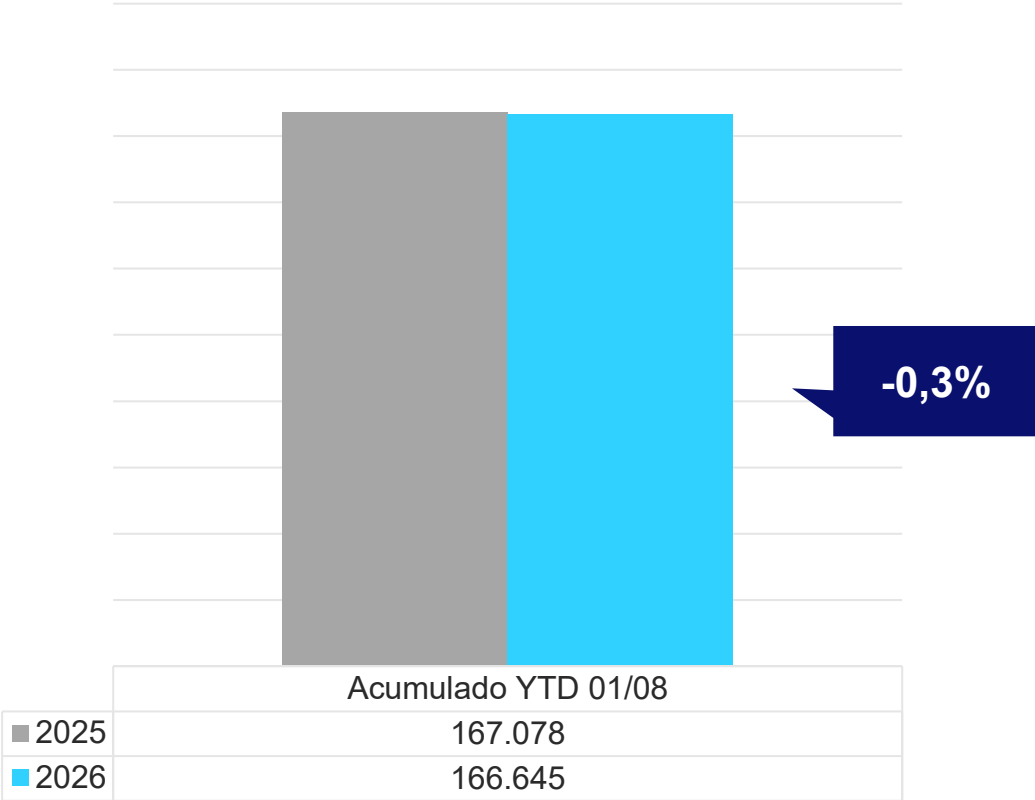
Preço Médio e ISBNs vendidos – 2026 X 2025

Observamos queda no preço médio ofertado no acumulado de 2026 x 2025

Preço Médio




ISBNs



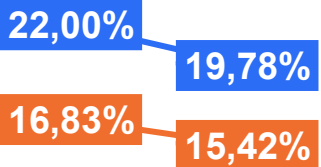
T. Mercado – Acumulado WK01 / WK08: 2025 (30/12/2024 a 23/02/2025) x 2026 (29/12/2025 a 22/02/2026)
Fonte: Nielsen BookData | Nielsen BookScan

Evolução do desconto médio – 2026 X 2025

Dentro dos top 500 títulos mais vendidos no acumulado, o desconto médio é **+4,1 p.p. superior ao total mercado.**

 **DESC. MÉDIO - ACUMULADO**

2025	2026	VARIAÇÃO
16,45%	21,04%	+4,6 p.p.



Período 01 Período 02 Período 03 Período 04 Período 05 Período 06 Período 07 Período 08 Período 09 Período 10 Período 11 Período 12 Período 13

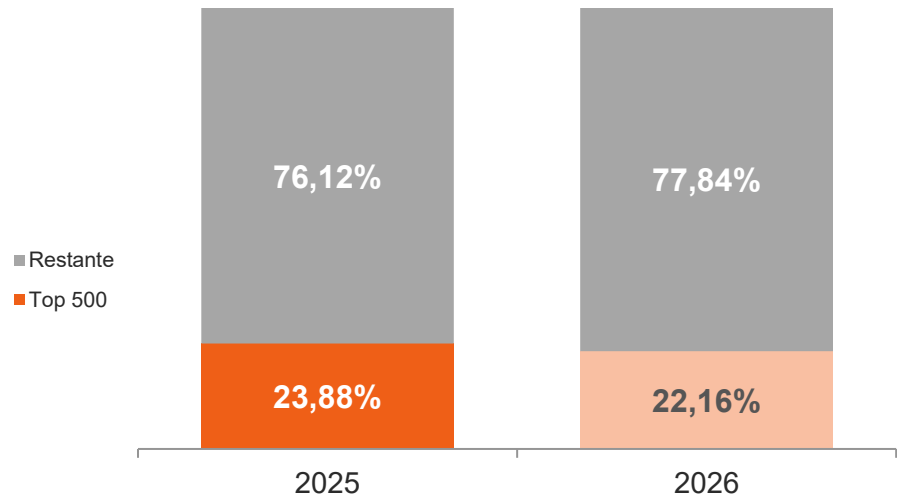
—◆— 2025 —■— 2026

T. Mercado – Acumulado WK01 / WK08: 2025 (30/12/2024 a 23/02/2025) x 2026 (29/12/2025 a 22/02/2026)
Fonte: Nielsen BookData | Nielsen BookScan

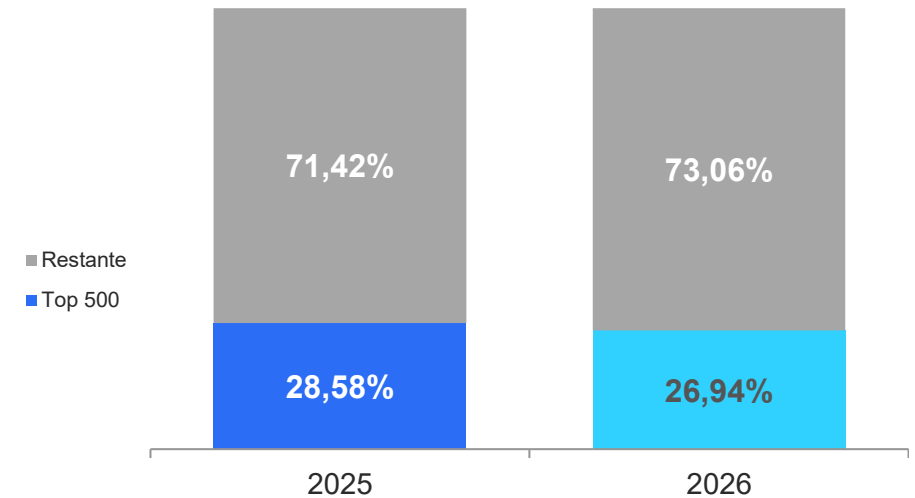
Importância do Top 500

Variação importância dos top 500 2026 X 2025: **-1,7 p.p. Valor** | **-1,6 p.p. Volume**

% Importância em Valor



% Importância em Volume



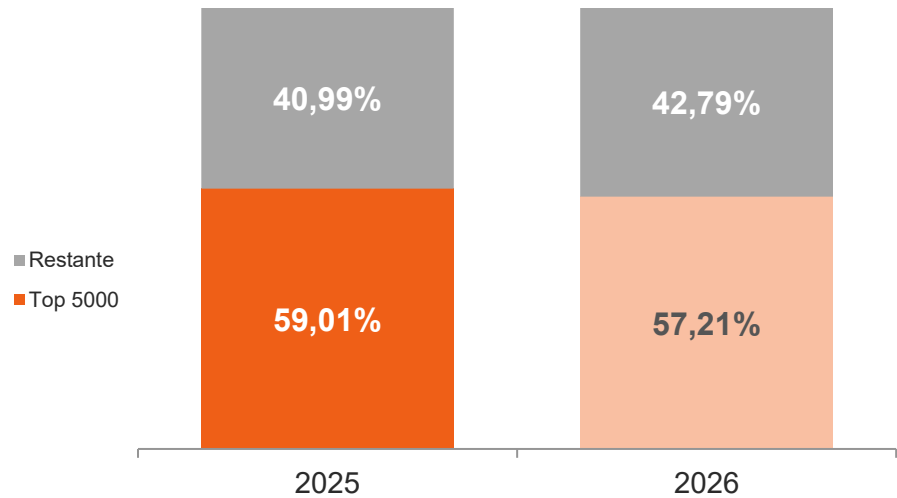
TOP 500	2025	2026	Variação
R\$ Médio	R\$48,18	R\$45,84	-4,9%
Desc. Médio	24,15%	28,90%	4,8 p.p.

T. Mercado – Acumulado WK01 / WK08: 2025 (30/12/2024 a 23/02/2025) x 2026 (29/12/2025 a 22/02/2026)
 Fonte: Nielsen BookData | Nielsen BookScan

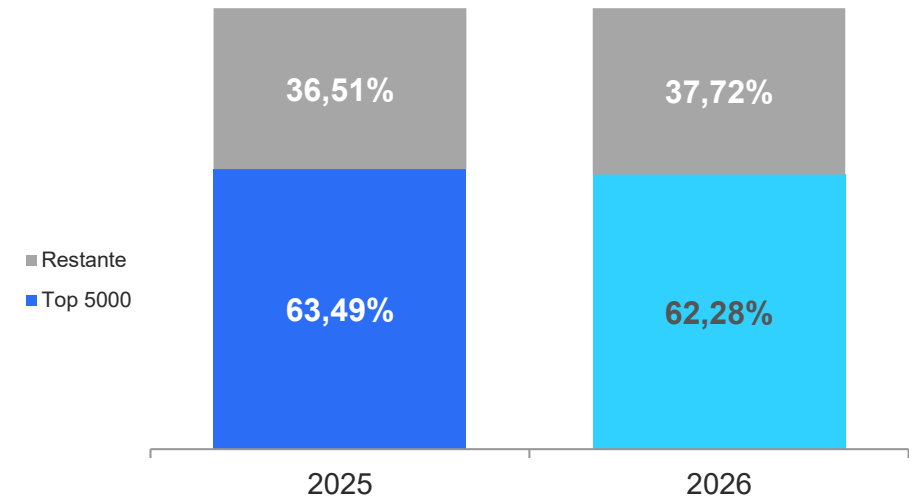
Importância do Top 5000

Varição importância dos top 5000 2026 X 2025: **-1,8% p.p. Valor** | **-1,2% p.p. Volume**

% Importância em Valor



% Importância em Volume

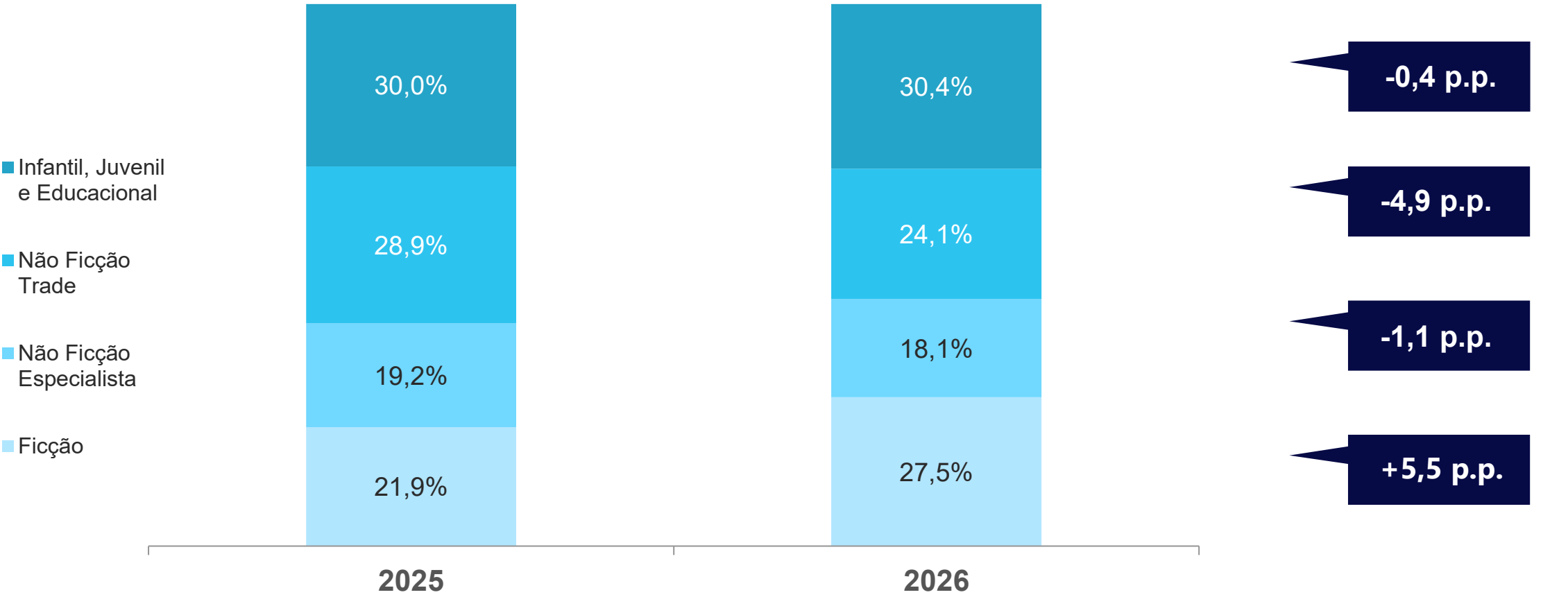


TOP 5000	2025	2026	Varição
R\$ Médio	R\$53,58	R\$51,19	-4,5%
Desc. Médio	20,85%	25,60%	4,7 p.p.

T. Mercado – Acumulado WK01 / WK08: 2025 (30/12/2024 a 23/02/2025) x 2026 (29/12/2025 a 22/02/2026)
 Fonte: Nielsen BookData | Nielsen BookScan

Importância dos Gêneros

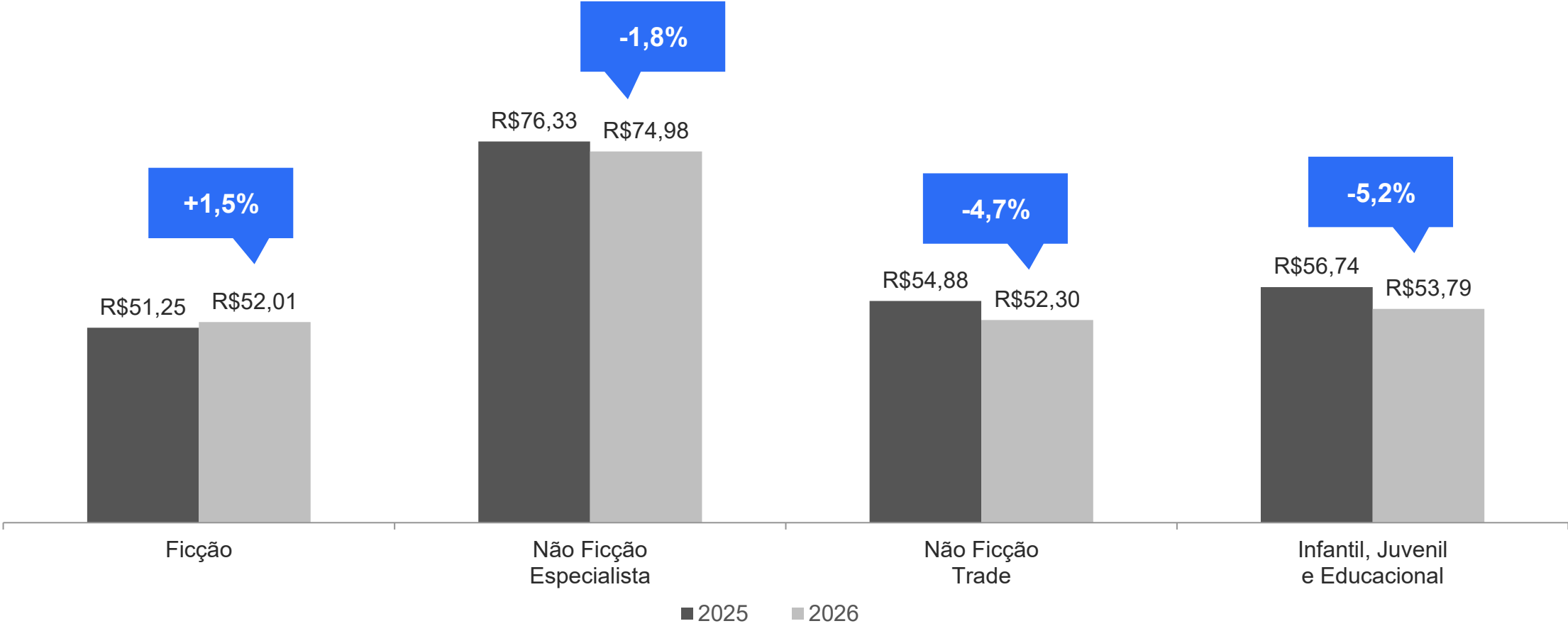
Faturamento



T. Mercado – Acumulado WK01 / WK08: 2025 (30/12/2024 a 23/02/2025) x 2026 (29/12/2025 a 22/02/2026)
Fonte: Nielsen BookData | Nielsen BookScan

Preço médio dos Gêneros

Ficção é o único que apresenta crescimento no preço médio ofertado



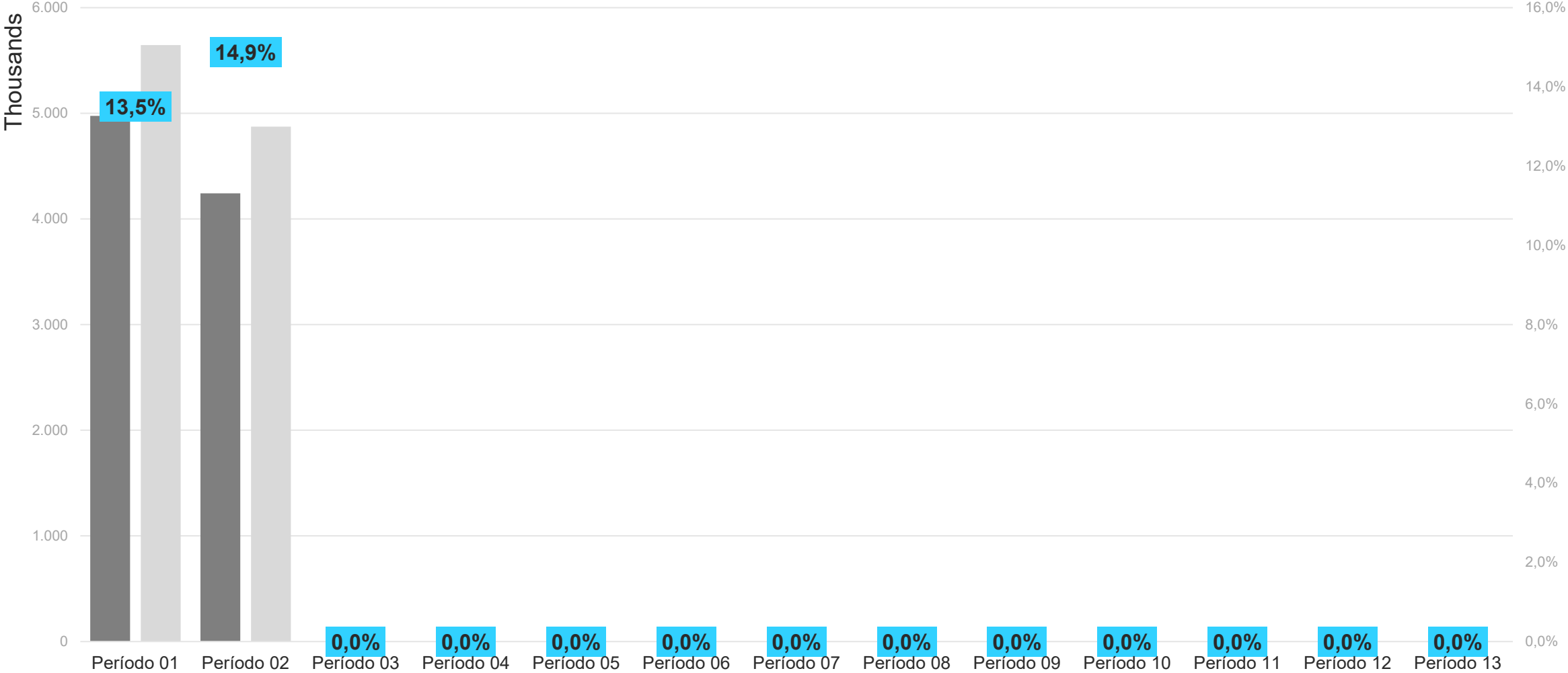
T. Mercado – Acumulado WK01 / WK08: 2025 (30/12/2024 a 23/02/2025) x 2026 (29/12/2025 a 22/02/2026)
Fonte: Nielsen BookData | Nielsen BookScan

Comparativos Evolução dos períodos

2026 X 2025

Comparativo 2026 X 2025

Volume

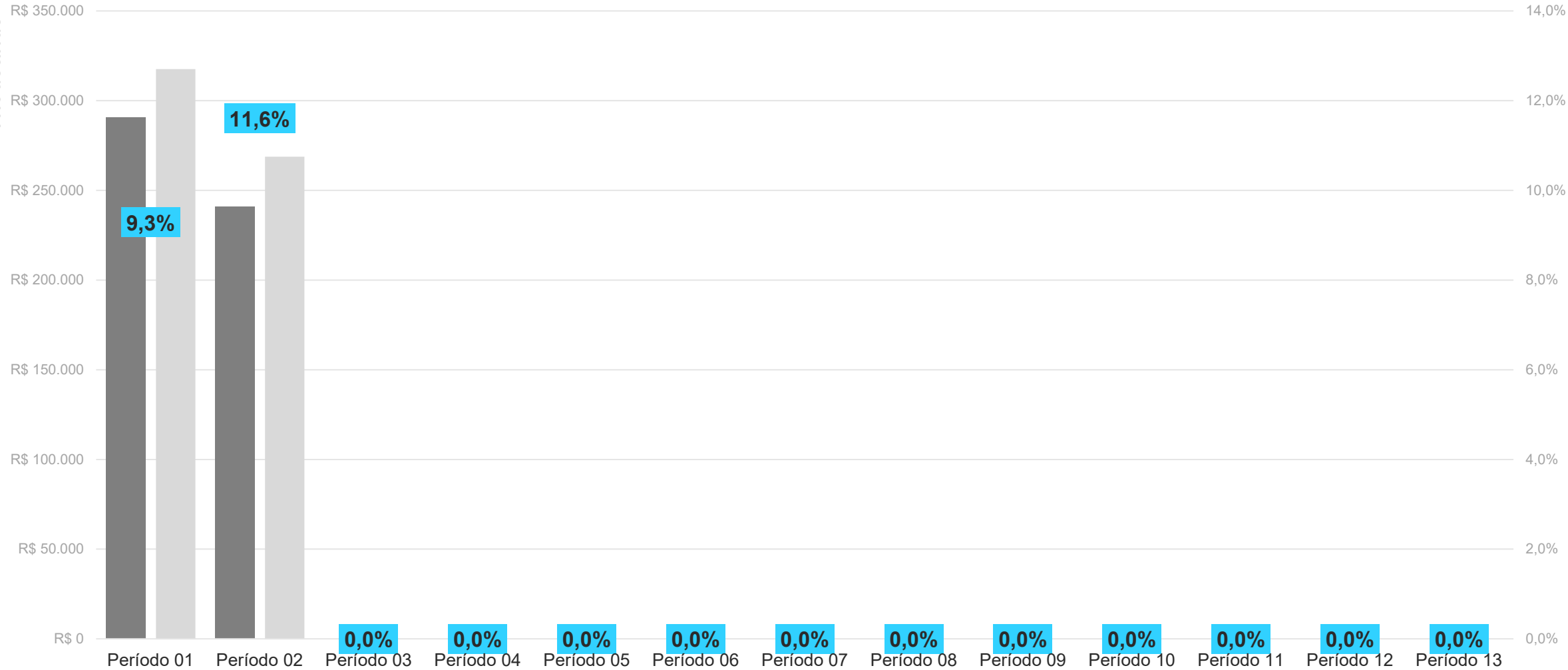


T. Mercado – Acumulado WK01 / WK08: 2025 (30/12/2024 a 23/02/2025) x 2026 (29/12/2025 a 22/02/2026)
Fonte: Nielsen BookData | Nielsen BookScan

■ 2025 ■ 2026 ● Variação

Comparativo 2026 X 2025

Valor

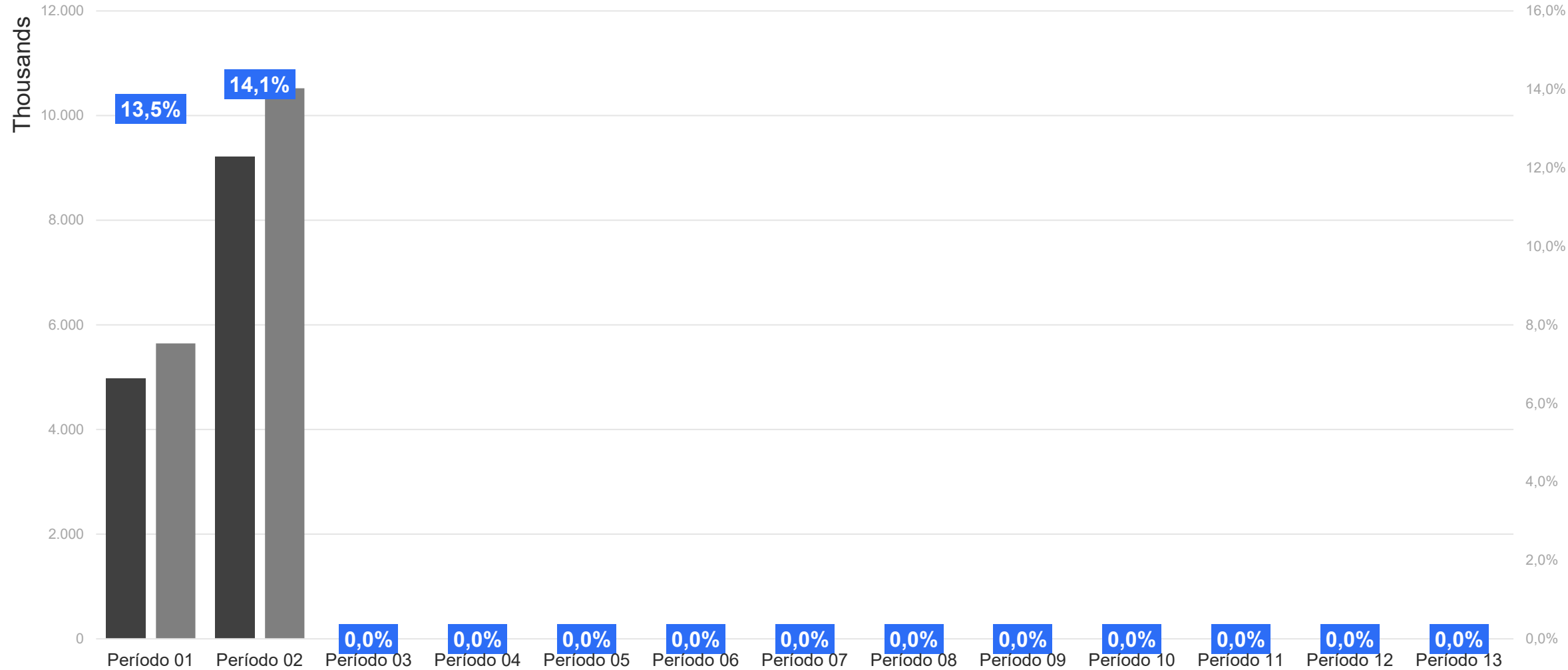


T. Mercado – Acumulado WK01 / WK08: 2025 (30/12/2024 a 23/02/2025) x 2026 (29/12/2025 a 22/02/2026)
 Fonte: Nielsen BookData | Nielsen BookScan

■ 2025 ■ 2026 ● Variação

Comparativo Acumulado 2026 X 2025

Volume

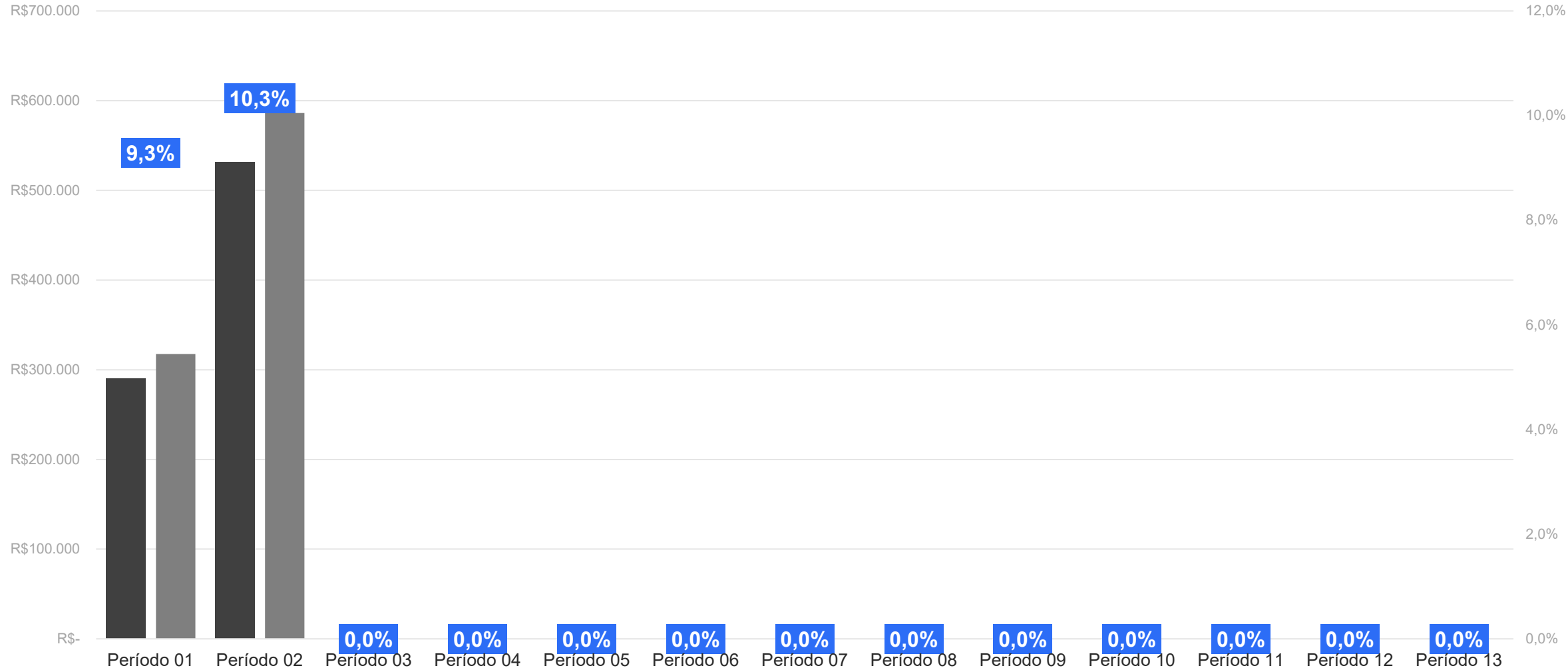


T. Mercado – Acumulado WK01 / WK08: 2025 (30/12/2024 a 23/02/2025) x 2026 (29/12/2025 a 22/02/2026)
 Fonte: Nielsen BookData | Nielsen BookScan

■ Acumulado 2025 ■ Acumulado 2026 ● Variação

Comparativo Acumulado 2026 X 2025

Valor



T. Mercado – Acumulado WK01 / WK08: 2025 (30/12/2024 a 23/02/2025) x 2026 (29/12/2025 a 22/02/2026)
 Fonte: Nielsen BookData | Nielsen BookScan

■ Acumulado 2025 ■ Acumulado 2026 ● Variação

Nielsen BookScan

Nielsen BookData Team

<https://nielsenbook.co.uk/>

NielsenIQ BookData

SNEL

Sindicato Nacional dos
Editores de Livros

www.snel.com.br
snel@snel.com.br



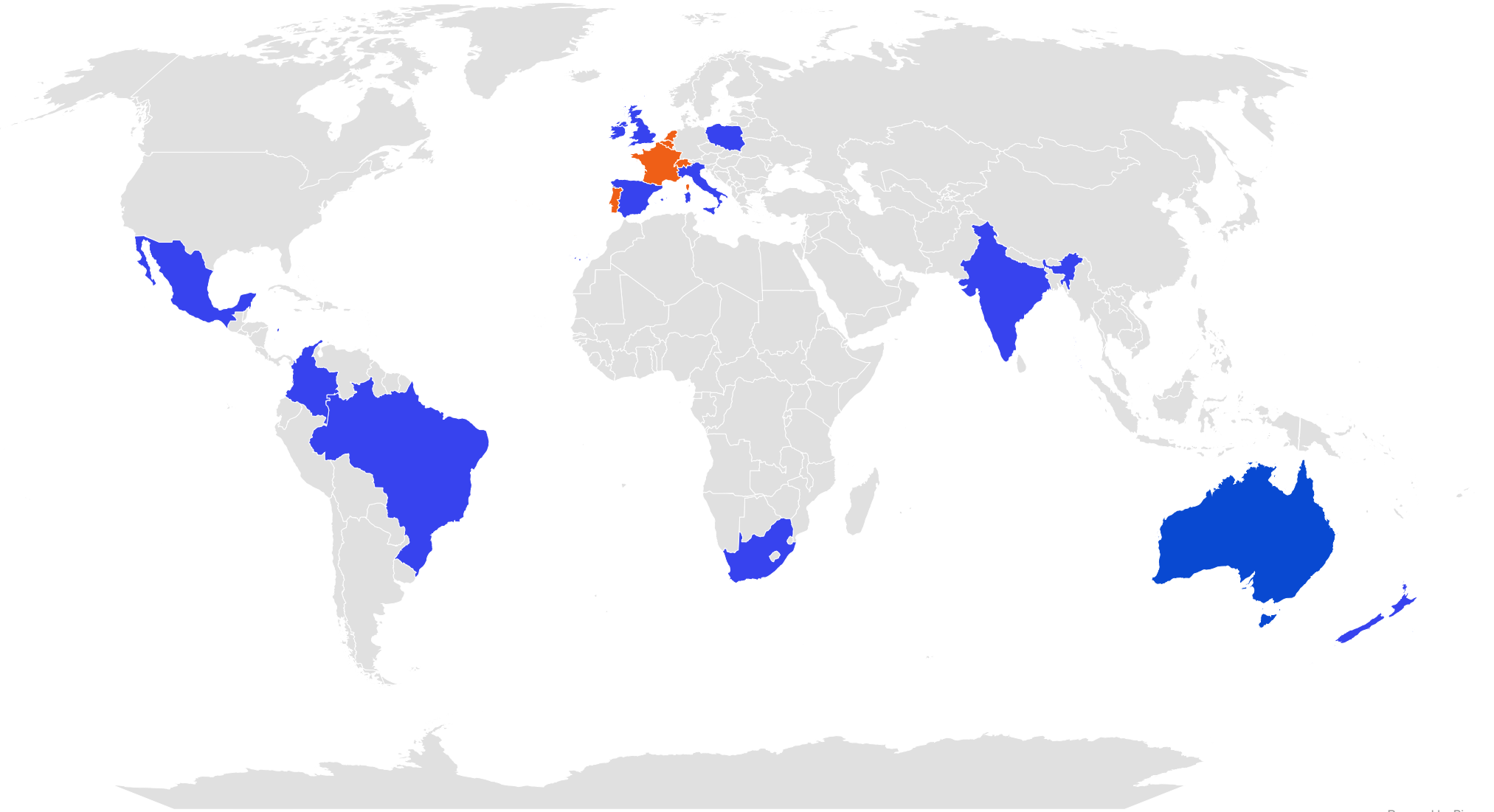
SNEL

Sindicato Nacional
dos Editores de Livros

NielsenIQ + GFK

Com a fusão com a GFK, expandimos nossa presença para em **17 países:**

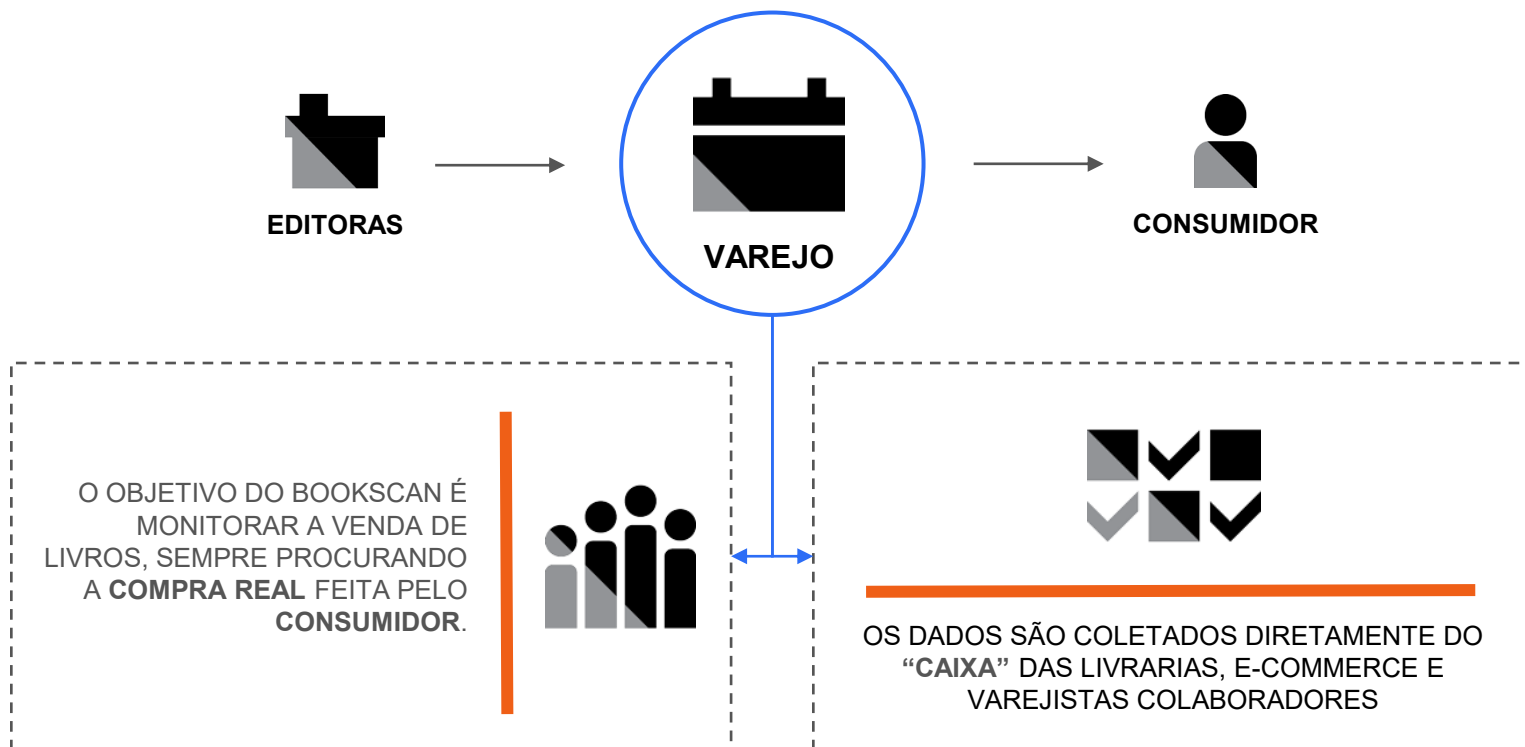
Reino Unido, Irlanda, Austrália, Itália, Espanha, Colômbia, Polônia, Nova Zelândia, África do Sul, Índia, México, Brasil, **Bélgica, França, Holanda, Suíça e Portugal**



Powered by Bing
© Australian Bureau of Statistics, GeoNames, Microsoft, Navinfo, Open Places, OpenStreetMap, Overture Maps Foundation, TomTom, Zenrin

Sobre o BookScan

O BookScan é o **1º serviço de monitoramento de vendas de livro no mundo** e está presente em 17 países*. Os dados capturados são todas as vendas realizadas dentro de lojas físicas e virtuais. ***E o que é coberto pelo sistema BookScan?***



- ***Não são cobertas as vendas das editoras para outros canais, como a venda direta ao consumidor, aos distribuidores atacadistas, ao governo, às bibliotecas, etc.***
- ***Nielsen BookScan é um serviço da Nielsen BookData***

*PAÍSES: REINO UNIDO, IRLANDA, AUSTRÁLIA, ITÁLIA, ESPANHA, COLÔMBIA, POLÔNIA, NOVA ZELÂNDIA, ÁFRICA DO SUL, ÍNDIA, BÉLGICA, HOLANDA, FRANÇA, PORTUGAL, SUIÇA, MÉXICO E BRASIL