

# Painel do Varejo de Livros no Brasil

Resultados 2026 X 2025

**NielsenIQ** BookData



# Comparativo 04º Período – 2026 x 2025

Total Mercado

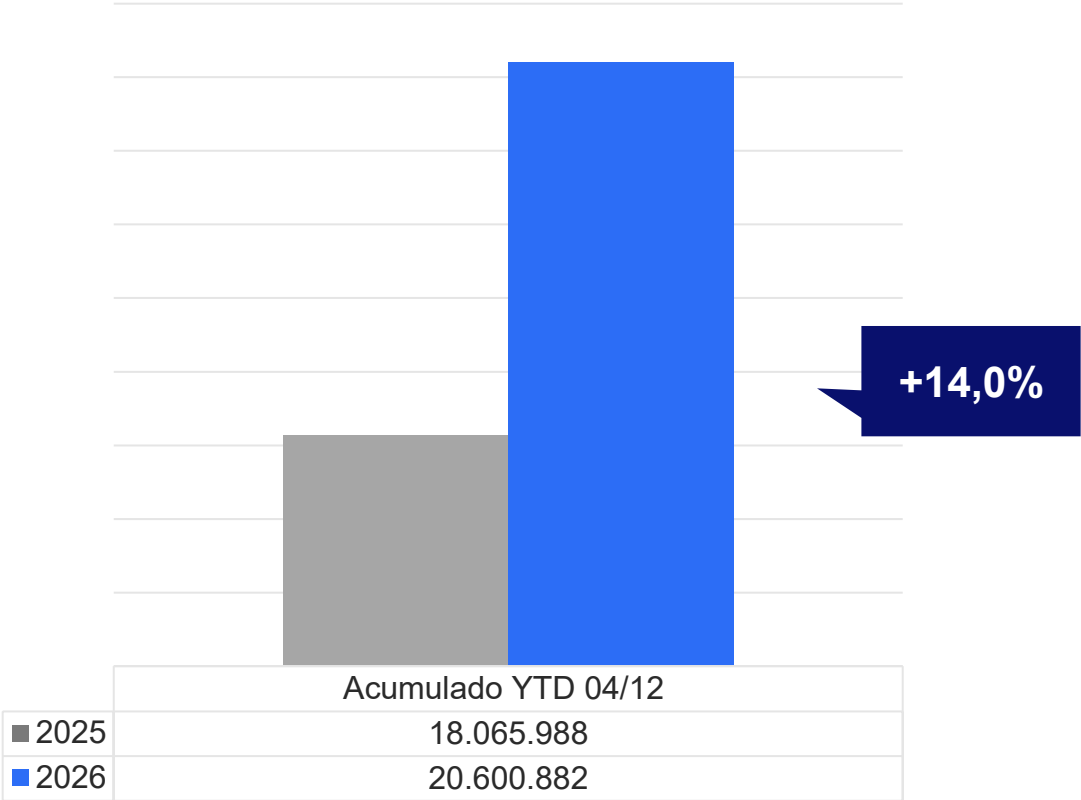
2025		2026	Variação
3.957.292	<b>VOLUME</b>	4.201.250	<b>6,2%</b>
R\$ 203.023.644,53	<b>VALOR</b>	R\$221.403.643,34	<b>9,1%</b>
132.554	<b>ISBN</b>	131.468	<b>-0,8%</b>
R\$ 51,30	<b>PREÇO MÉDIO</b>	R\$52,70	<b>2,7%</b>
20,03%	<b>DESCONTO MÉDIO</b>	22,22%	<b>2,2 p.p</b>

T. Mercado – Período 04: 2025 (24/03/2025 a 20/04/2025) x 2026 (23/03/2026 a 19/04/2026)  
Fonte: Nielsen BookData | Nielsen BookScan

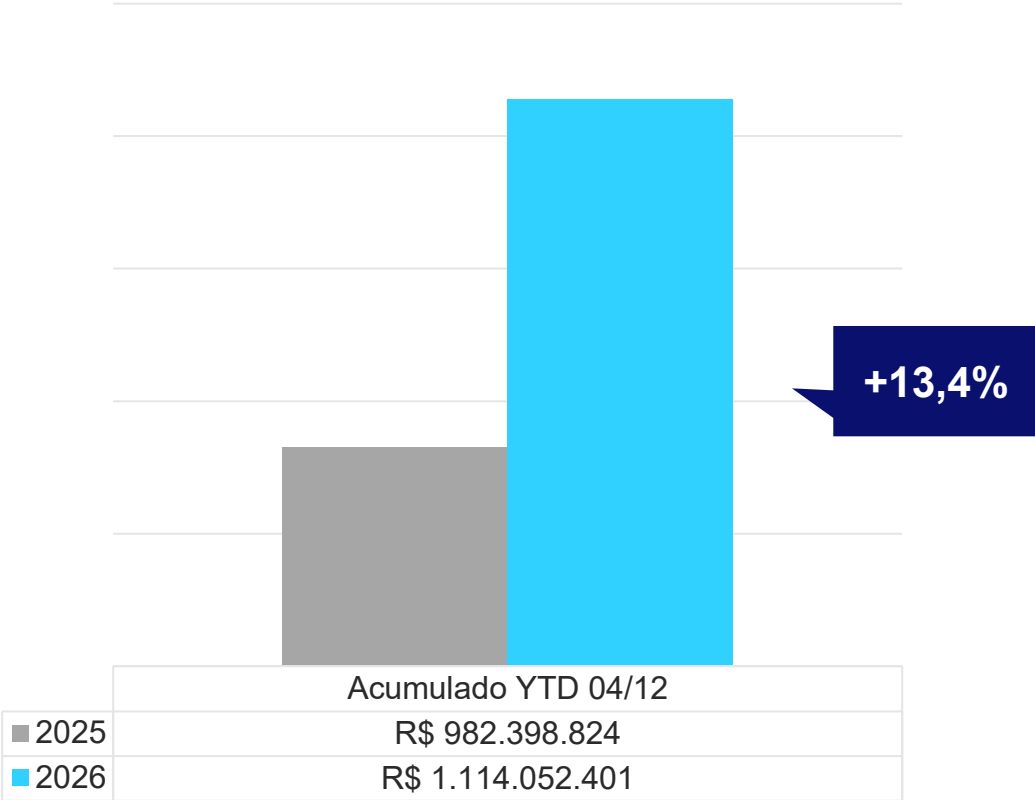
# Faturamento e Volume – 2026 X 2025

Iniciamos o ano de 2026 com **resultados positivos** em comparação a 2025

## Volume



## Valor

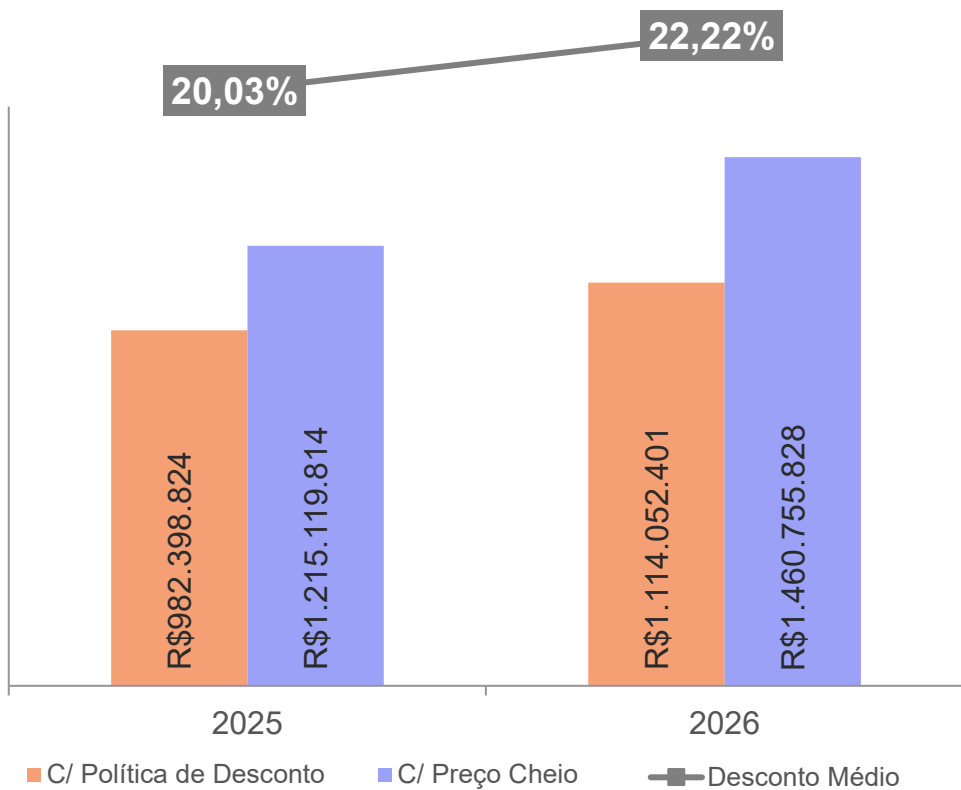


T. Mercado – Acumulado WK01 / WK016: 2025 (30/12/2024 a 20/04/2025) x 2026 (29/12/2025 a 19/04/2026)  
Fonte: Nielsen BookData | Nielsen BookScan

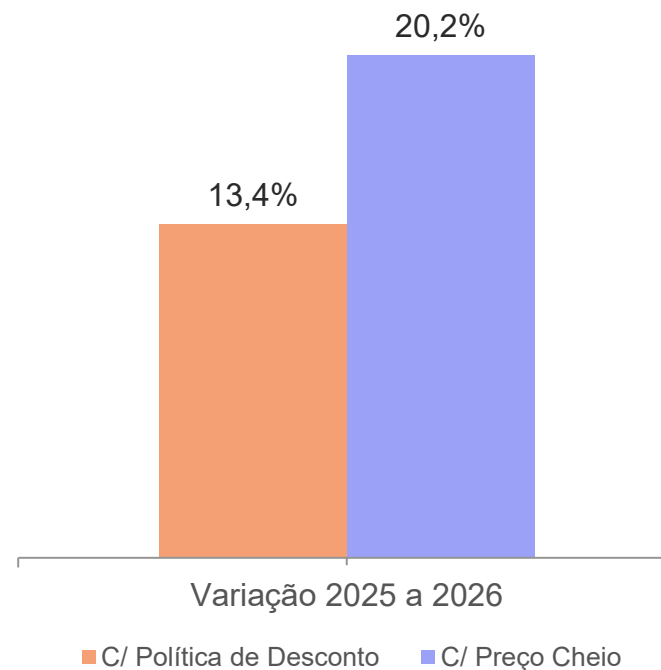
# Comparativo do Faturamento cheio e com desconto

Considerando o faturamento com preço cheio (hipotético), observamos uma variação de **20,2%, 6,8 p.p. maior** que o **faturamento real**

## Faturamento



## Variação

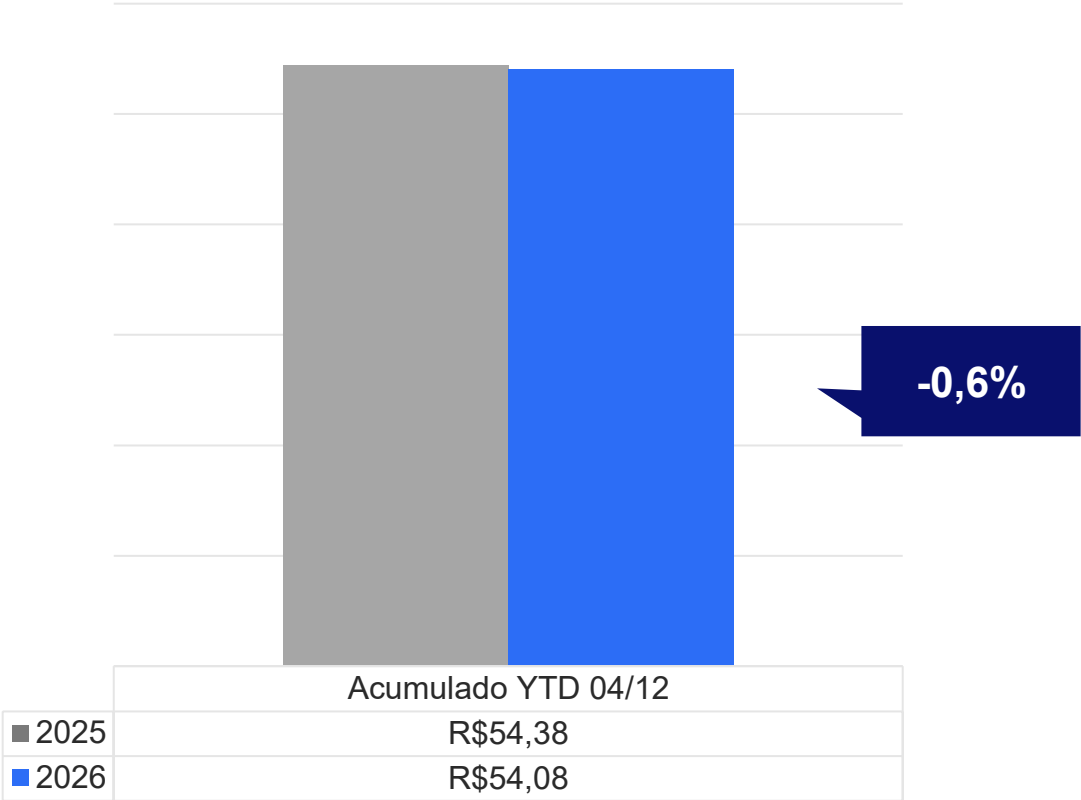


T. Mercado – Acumulado WK01 / WK016: 2025 (30/12/2024 a 20/04/2025) x 2026 (29/12/2025 a 19/04/2026)  
Fonte: Nielsen BookData | Nielsen BookScan

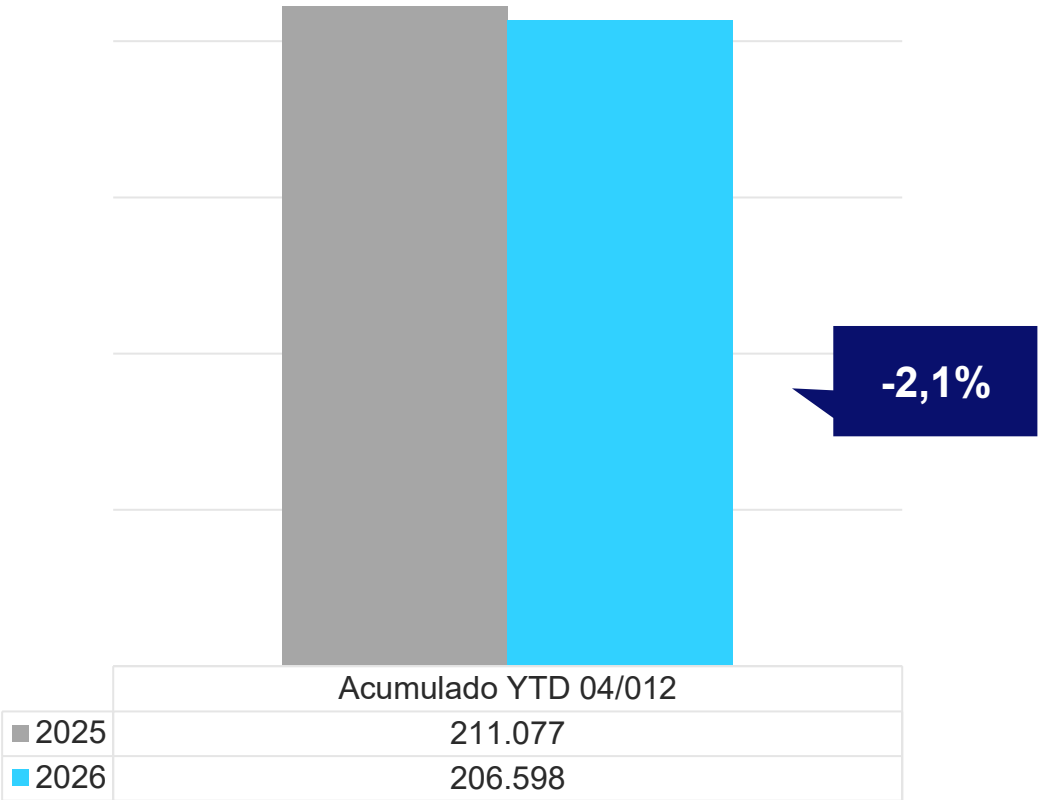
# Preço Médio e ISBNs vendidos – 2026 X 2025

Observamos queda no preço médio ofertado no acumulado de 2026 x 2025

## Preço Médio



## ISBNs



T. Mercado – Acumulado WK01 / WK16: 2025 (30/12/2024 a 20/04/2025) x 2026 (29/12/2025 a 19/04/2026)  
Fonte: Nielsen BookData | Nielsen BookScan

# Evolução do desconto médio – 2026 X 2025

Dentro dos top 500 títulos mais vendidos no acumulado, o desconto médio é **+3,7 p.p. superior ao total mercado.**



## DESC. MÉDIO - ACUMULADO

2025	2026	VARIAÇÃO
19,15%	22,91%	+3,8 p.p.

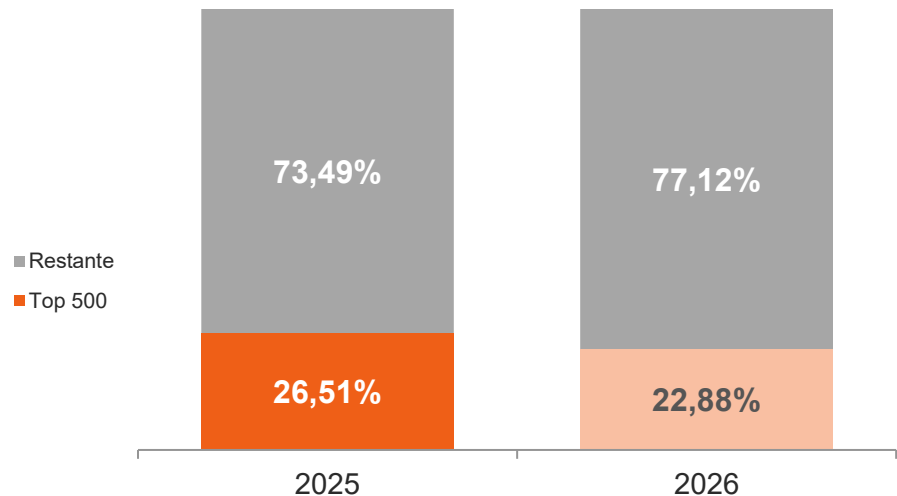


T. Mercado – Acumulado WK01 / WK16: 2025 (30/12/2024 a 20/04/2025) x 2026 (29/12/2025 a 19/04/2026)  
 Fonte: Nielsen BookData | Nielsen BookScan

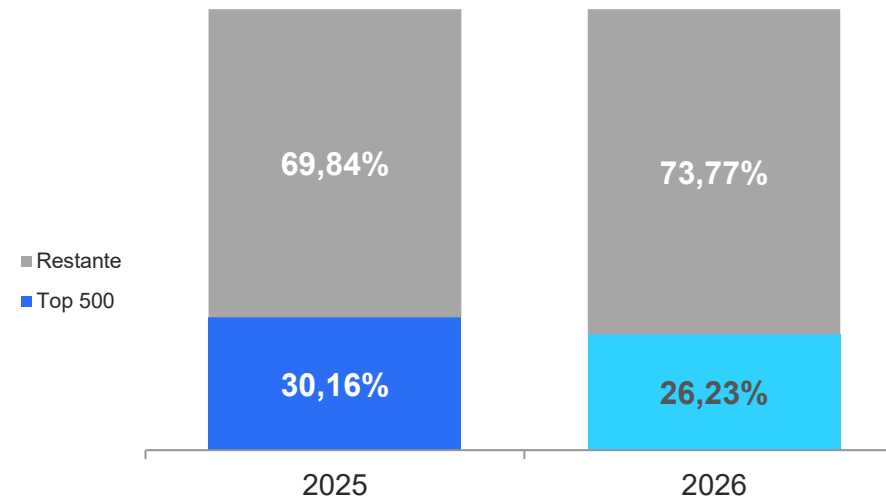
# Importância do Top 500

Varição importância dos top 500 2026 X 2025: **-3,6p.p. Valor** | **-3,9 p.p, Volume**

## % Importância em Valor



## % Importância em Volume



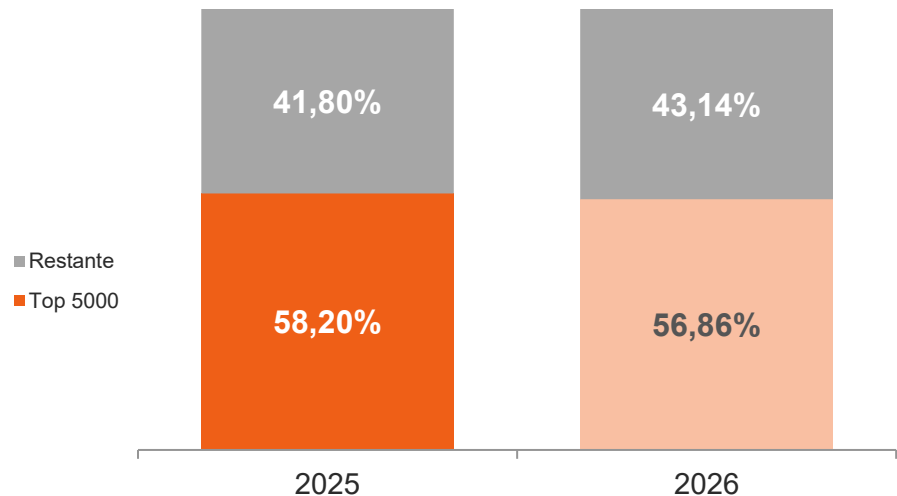
TOP 500	2025	2026	Varição
R\$ Médio	R\$45,11	R\$45,97	1,9 p.p.
Desc. Médio	25,63%	26,62%	1,0 p.p.

T. Mercado – Acumulado WK01 / WK016: 2025 (30/12/2024 a 20/04/2025) x 2026 (29/12/2025 a 19/04/2026)  
 Fonte: Nielsen BookData | Nielsen BookScan

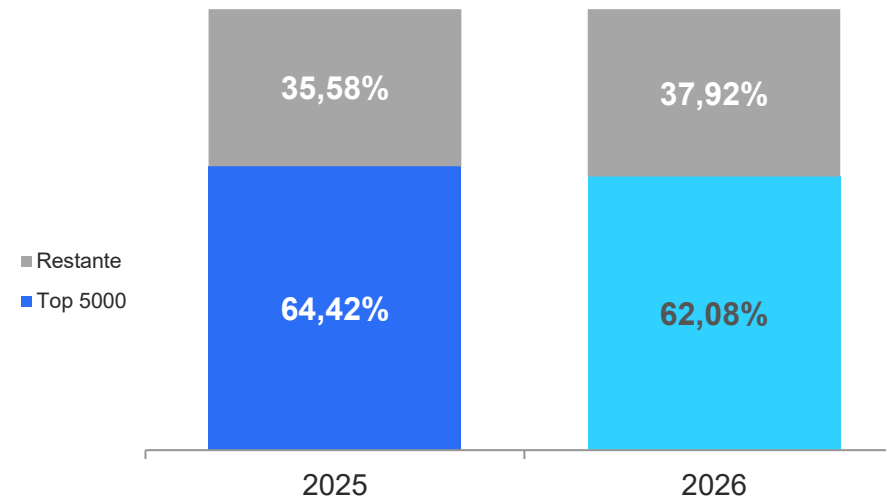
# Importância do Top 5000

Varição importância dos top 5000 2026 X 2025: **-1,3% p.p. Valor** | **-2,3% p.p. Volume**

## % Importância em Valor



## % Importância em Volume

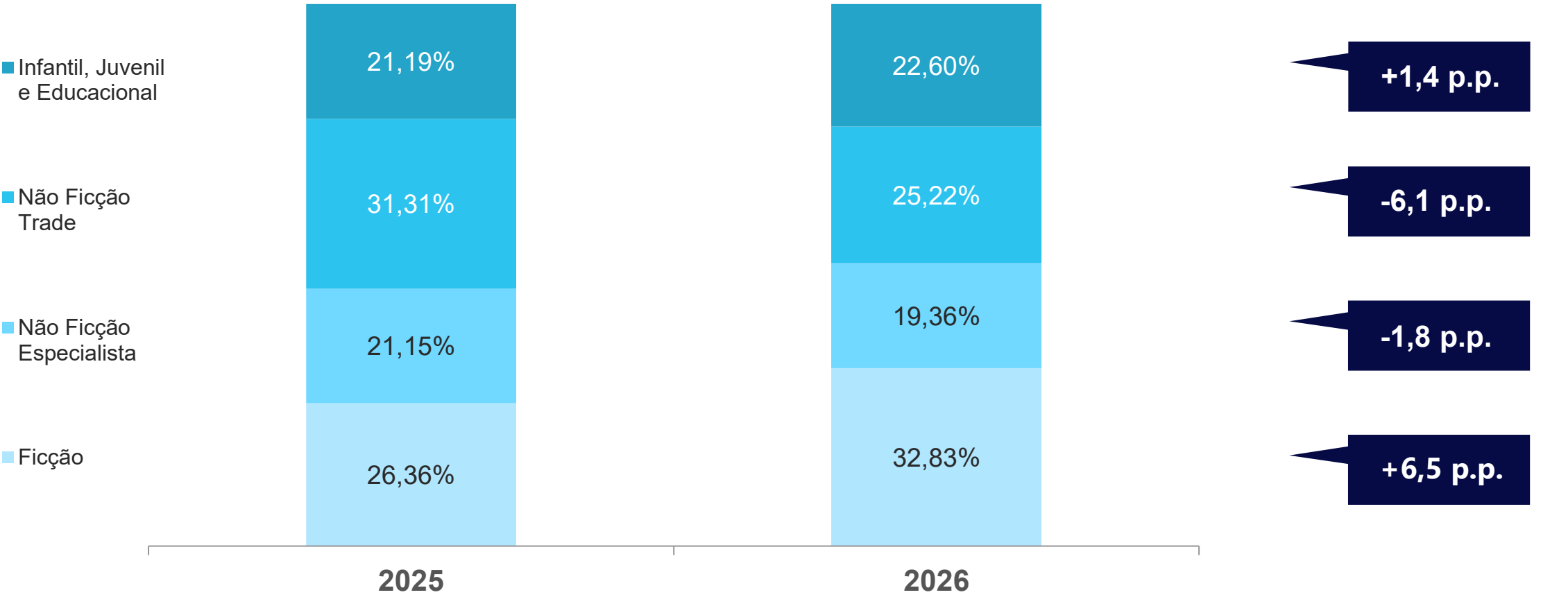


TOP 5000	2025	2026	Varição
R\$ Médio	R\$46,35	R\$48,27	4,1p.p.
Desc. Médio	26,10%	25,76%	-0,3 p.p.

T. Mercado – Acumulado WK01 / WK016: 2025 (30/12/2024 a 20/04/2025) x 2026 (29/12/2025 a 19/04/2026)  
 Fonte: Nielsen BookData | Nielsen BookScan

# Importância dos Gêneros

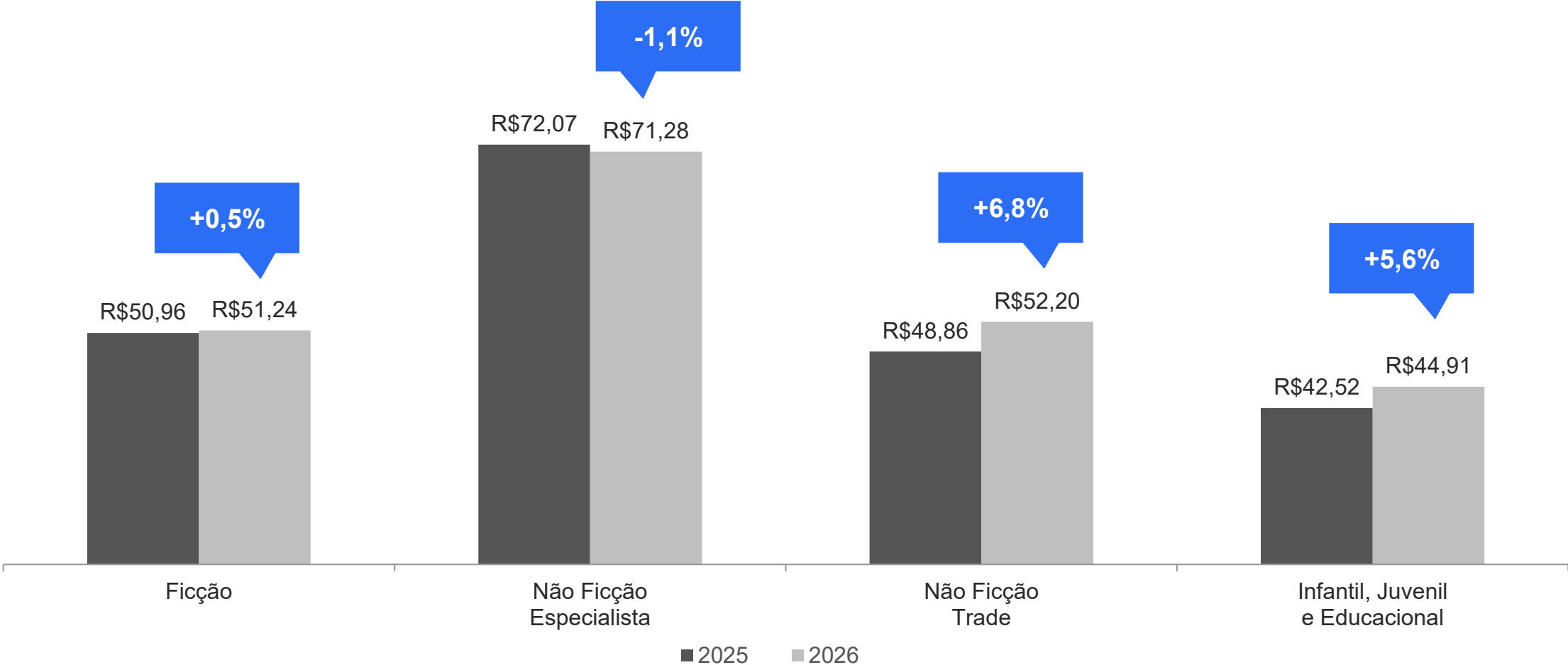
## Faturamento



T. Mercado – Acumulado WK01 / WK016: 2025 (30/12/2024 a 20/04/2025) x 2026 (29/12/2025 a 19/04/2026)  
Fonte: Nielsen BookData | Nielsen BookScan

# Preço médio dos Gêneros

*Trade* é o gênero que apresenta maior crescimento no preço médio ofertado



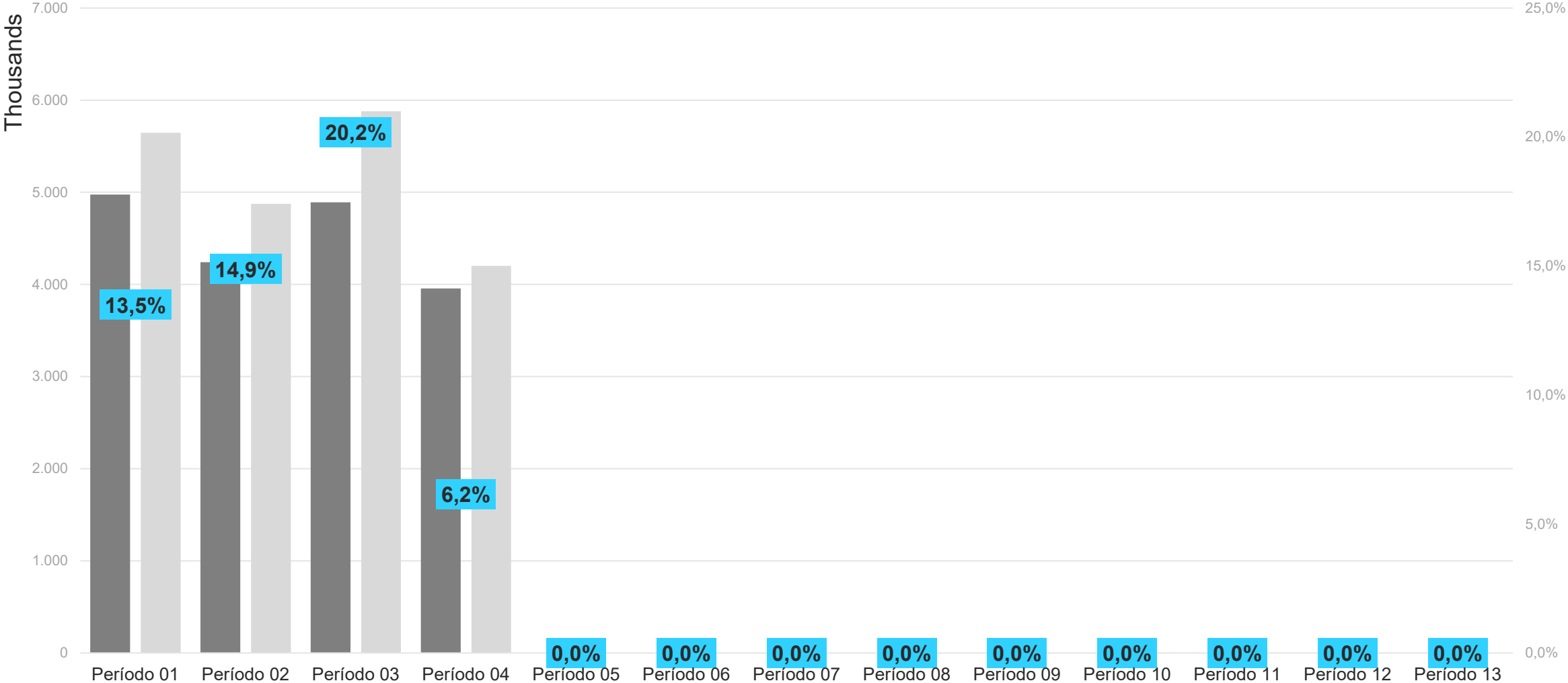
T. Mercado – Acumulado WK01 / WK016: 2025 (30/12/2024 a 20/04/2025) x 2026 (29/12/2025 a 19/04/2026)  
Fonte: Nielsen BookData | Nielsen BookScan

# Comparativos Evolução dos períodos

2026 X 2025

# Comparativo 2026 X 2025

## Volume

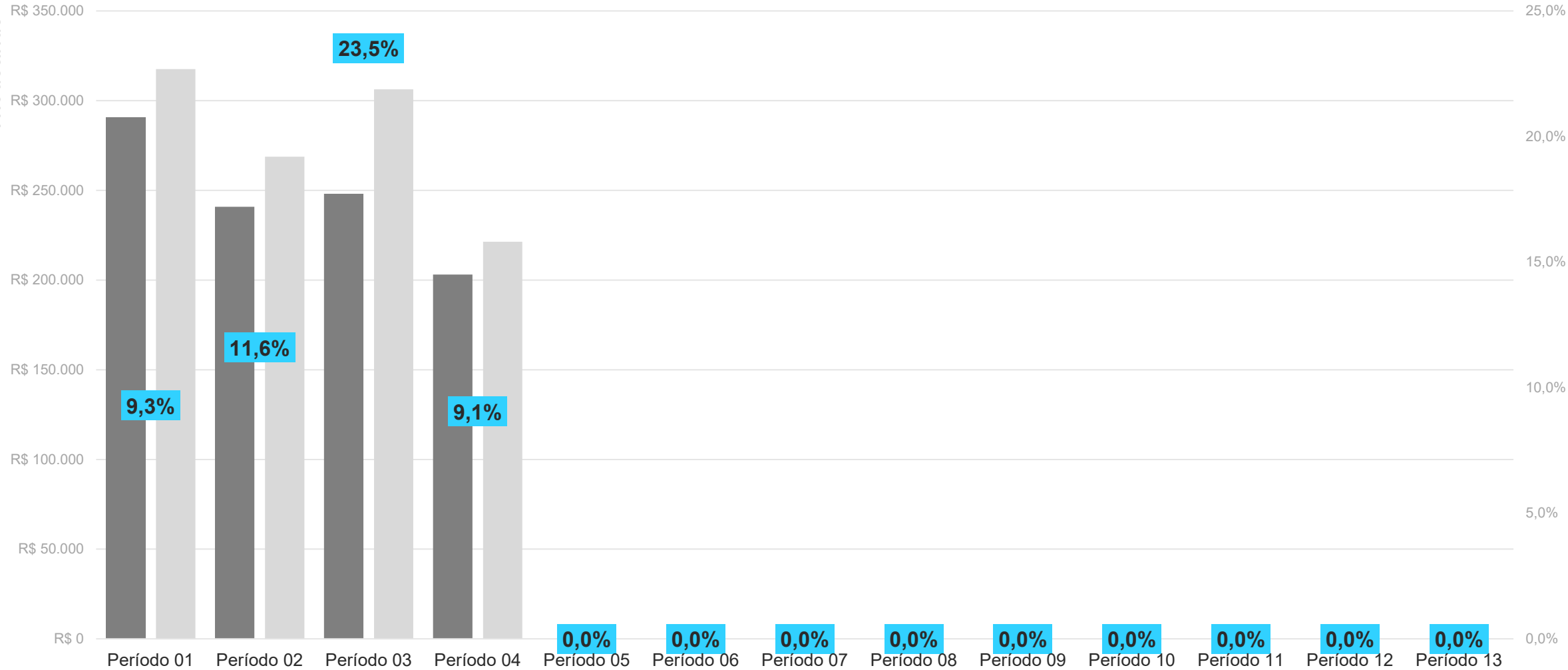


T. Mercado – Acumulado WK01 / WK016: 2025 (30/12/2024 a 20/04/2025) x 2026 (29/12/2025 a 19/04/2026)  
 Fonte: Nielsen BookData | Nielsen BookScan

■ 2025 ■ 2026 ● Variação

# Comparativo 2026 X 2025

## Valor

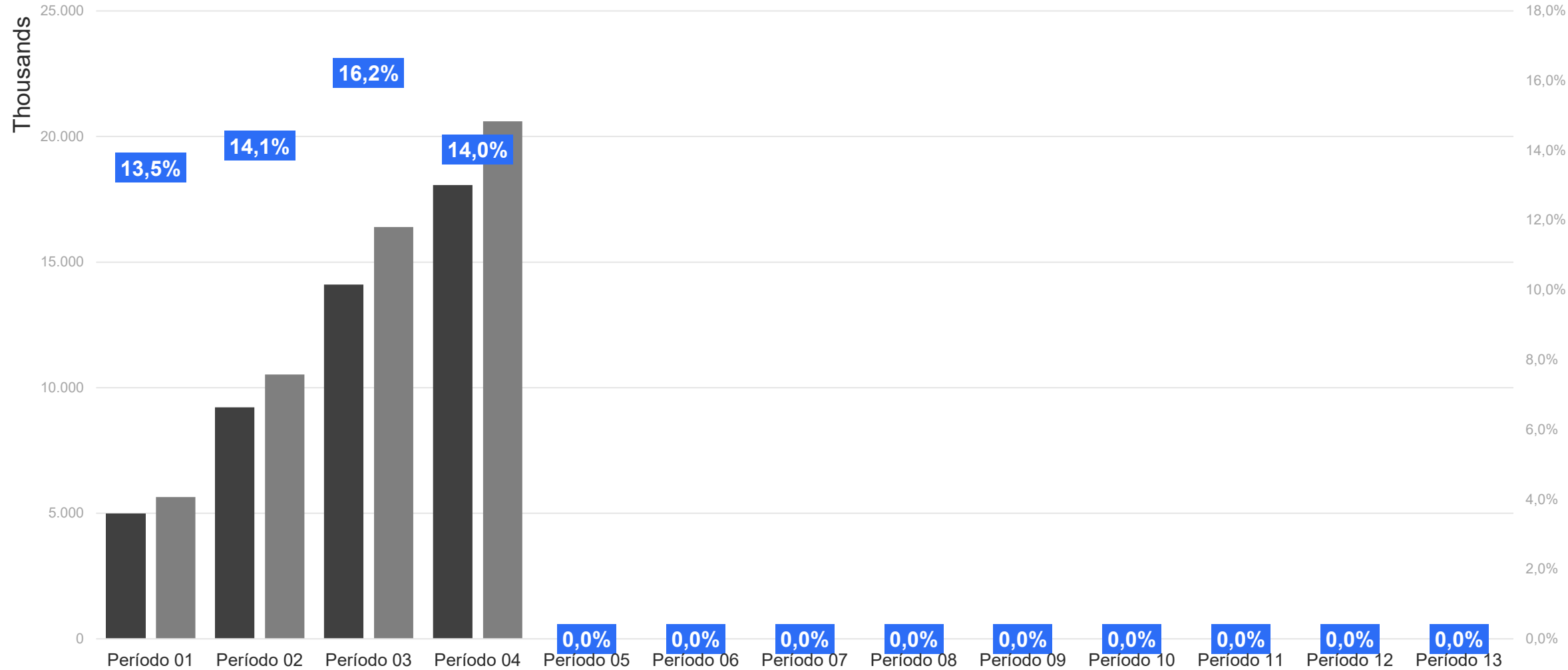


T. Mercado – Acumulado WK01 / WK16: 2025 (30/12/2024 a 20/04/2025) x 2026 (29/12/2025 a 19/04/2026)  
 Fonte: Nielsen BookData | Nielsen BookScan

■ 2025 ■ 2026 ● Variação

# Comparativo Acumulado 2026 X 2025

## Volume

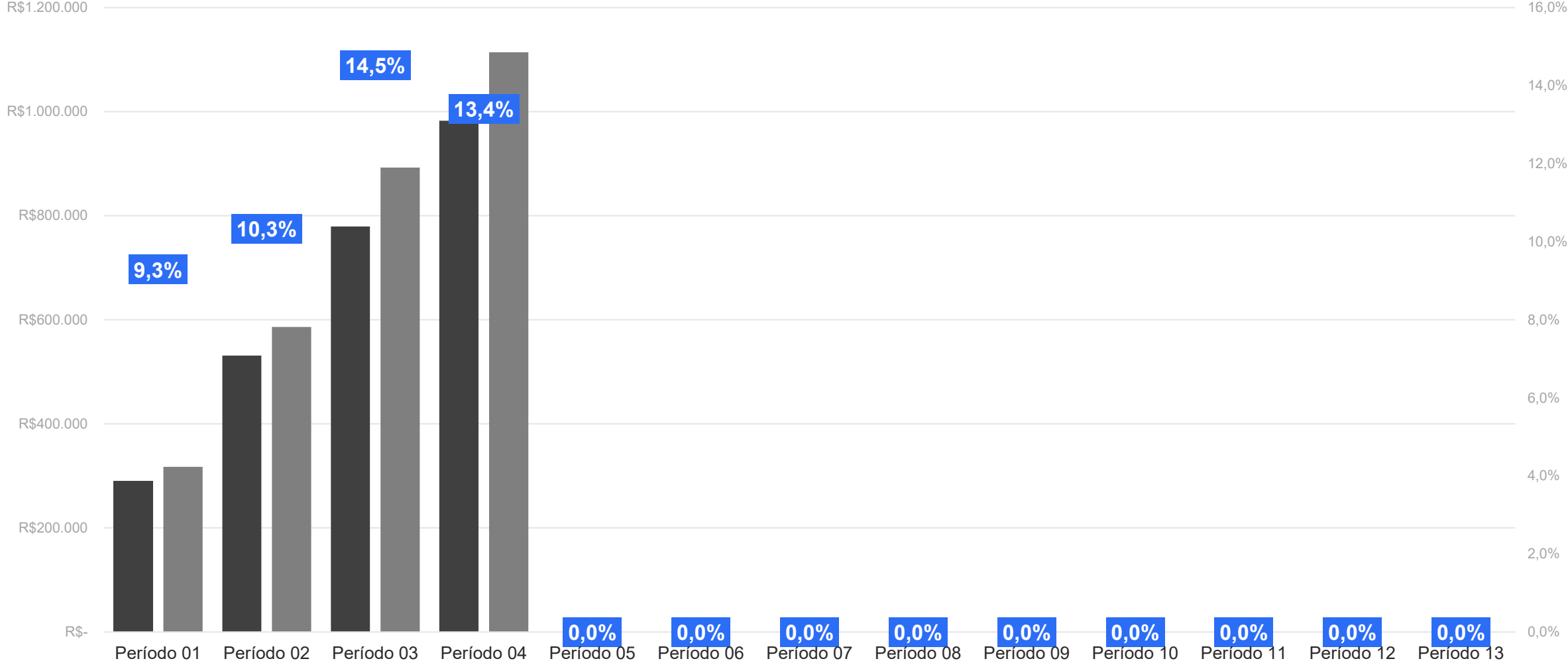


T. Mercado – Acumulado WK01 / WK016: 2025 (30/12/2024 a 20/04/2025) x 2026 (29/12/2025 a 19/04/2026)  
 Fonte: Nielsen BookData | Nielsen BookScan

■ Acumulado 2025    ■ Acumulado 2026    ● Variação

# Comparativo Acumulado 2026 X 2025

## Valor



T. Mercado – Acumulado WK01 / WK016: 2025 (30/12/2024 a 20/04/2025) x 2026 (29/12/2025 a 19/04/2026)  
 Fonte: Nielsen BookData | Nielsen BookScan

■ Acumulado 2025    ■ Acumulado 2026    ● Variação

## Nielsen BookScan

Nielsen BookData Team

<https://nielsenbook.co.uk/>

**NielsenIQ** BookData

## SNEL

Sindicato Nacional dos  
Editores de Livros

[www.snel.com.br](http://www.snel.com.br)  
[snel@snel.com.br](mailto:snel@snel.com.br)



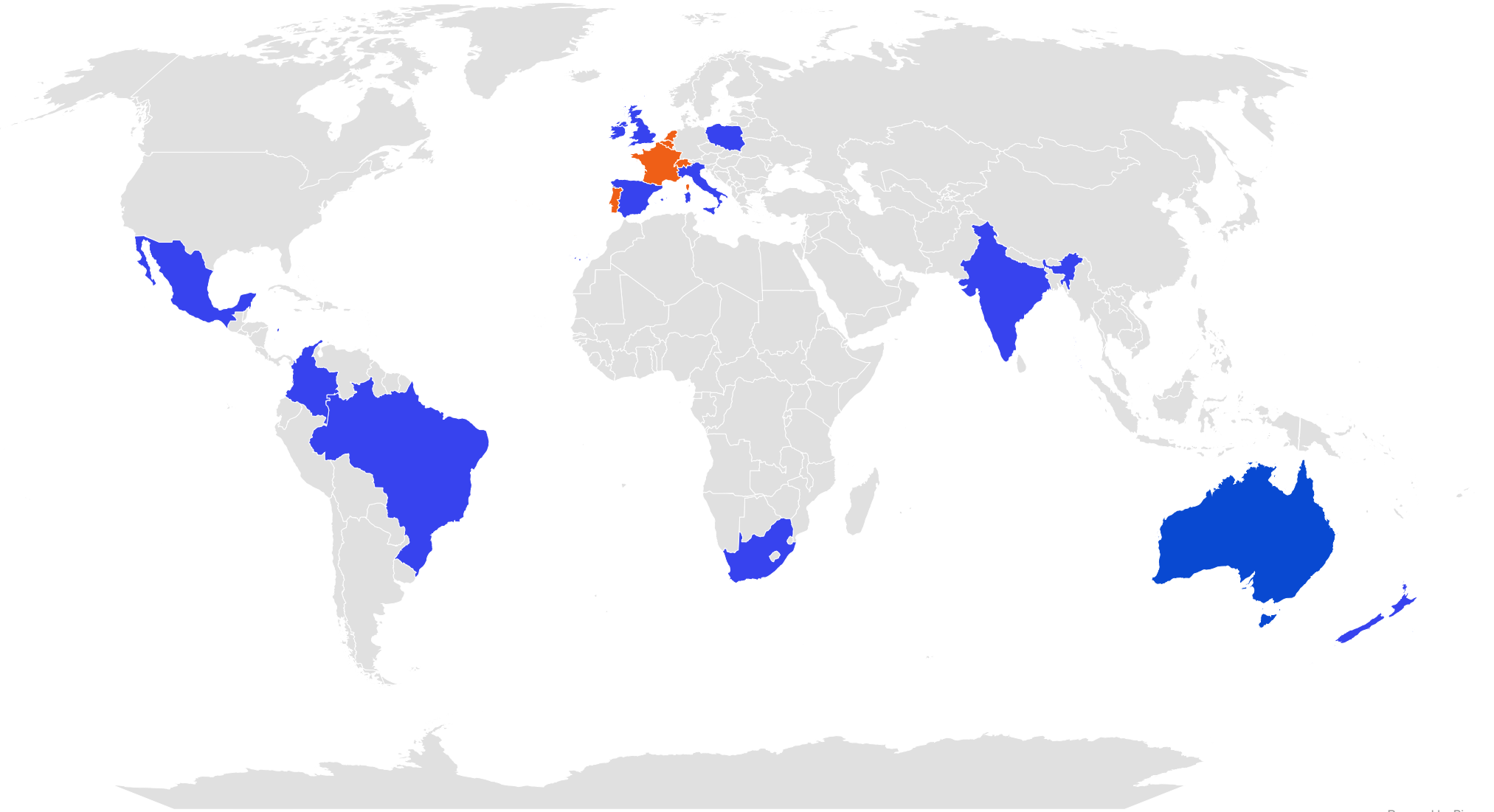
**SNEL**

Sindicato Nacional  
dos Editores de Livros

## NielsenIQ + GFK

Com a fusão com a GFK, expandimos nossa presença para em **17 países:**

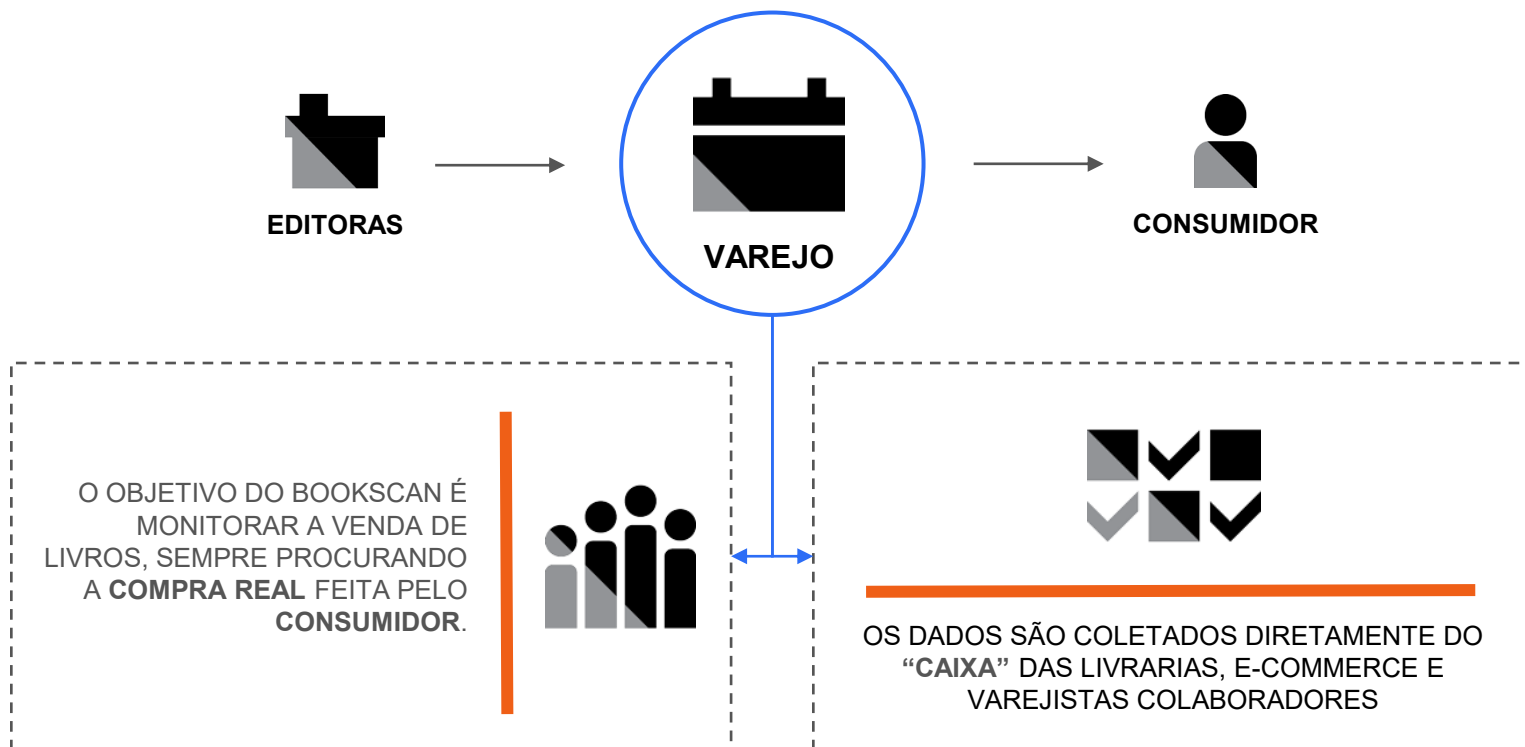
Reino Unido, Irlanda, Austrália, Itália, Espanha, Colômbia, Polônia, Nova Zelândia, África do Sul, Índia, México, Brasil, **Bélgica, França, Holanda, Suíça e Portugal**



Powered by Bing  
© Australian Bureau of Statistics, GeoNames, Microsoft, Navinfo, Open Places, OpenStreetMap, Overture Maps Foundation, TomTom, Zenrin

## Sobre o BookScan

O BookScan é o **1º serviço de monitoramento de vendas de livro no mundo** e está presente em 17 países\*. Os dados capturados são todas as vendas realizadas dentro de lojas físicas e virtuais. ***E o que é coberto pelo sistema BookScan?***



- ***Não são cobertas as vendas das editoras para outros canais, como a venda direta ao consumidor, aos distribuidores atacadistas, ao governo, às bibliotecas, etc.***
- ***Nielsen BookScan é um serviço da Nielsen BookData***

\*PAÍSES: REINO UNIDO, IRLANDA, AUSTRÁLIA, ITÁLIA, ESPANHA, COLÔMBIA, POLÔNIA, NOVA ZELÂNDIA, ÁFRICA DO SUL, ÍNDIA, BÉLGICA, HOLANDA, FRANÇA, PORTUGAL, SUIÇA, MÉXICO E BRASIL