

# Painel do Varejo de Livros no Brasil

Resultados 2026 X 2025

**NielsenIQ** BookData



# Comparativo 05º Período – 2026 x 2025

Total Mercado

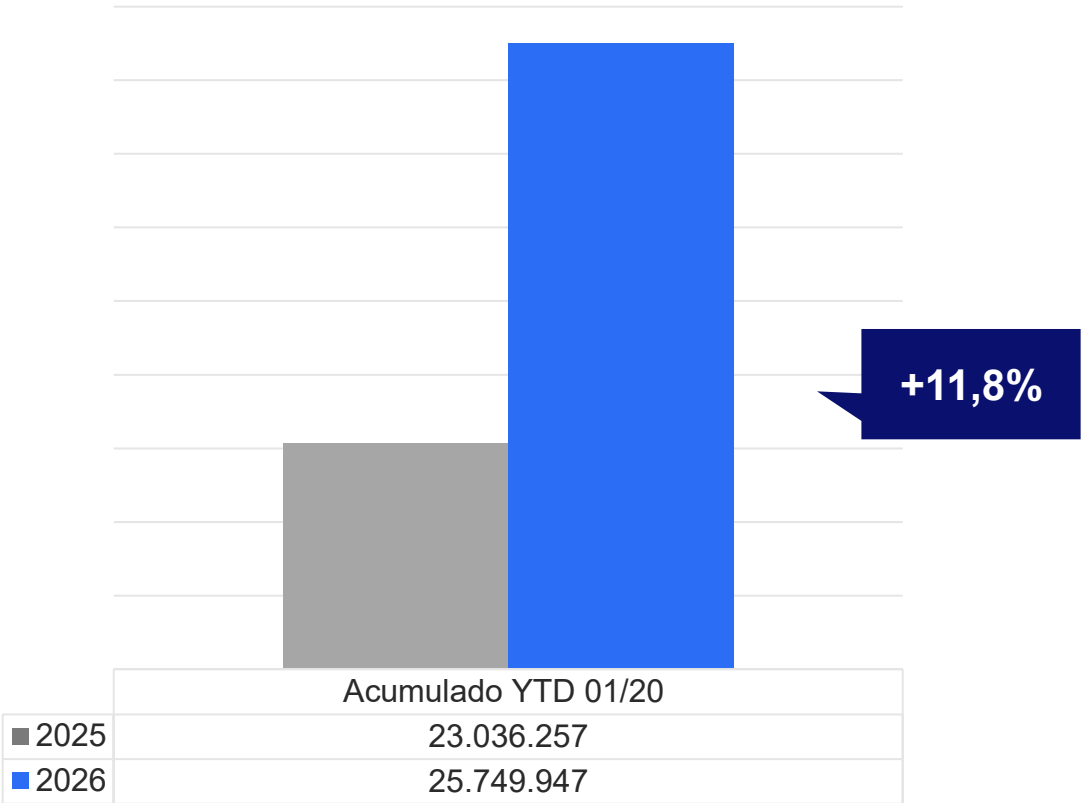
2025		2026	Variação
4.969.732	<b>VOLUME</b>	5.147.428	3,6%
R\$ 245.823.842,67	<b>VALOR</b>	R\$ 265.416.064,76	8,0%
133.415	<b>ISBN</b>	133.302	-0,1%
R\$ 49,46	<b>PREÇO MÉDIO</b>	R\$ 51,56	4,2%
24,21%	<b>DESCONTO MÉDIO</b>	24,39%	0,2 p.p.

T. Mercado – Período 05: 2025 (21/04/2025 a 18/05/2025) x 2026 (20/04/2026 a 17/05/2026)  
Fonte: Nielsen BookData | Nielsen BookScan

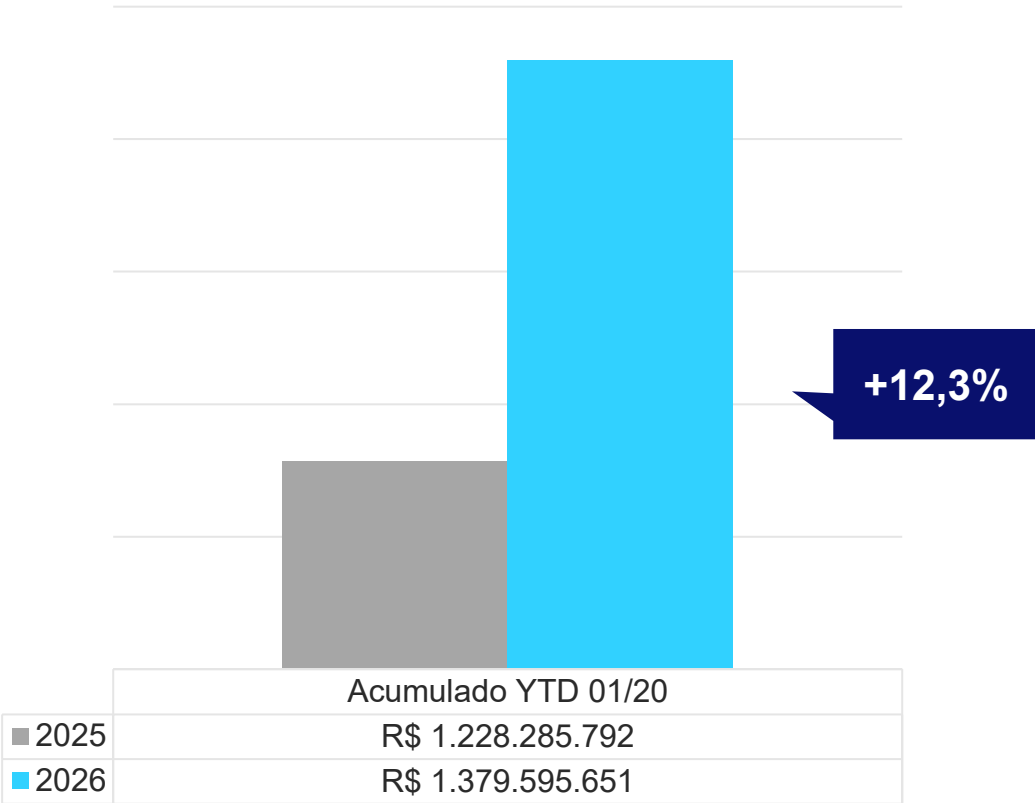
# Faturamento e Volume – 2026 X 2025

Iniciamos o ano de 2026 com *resultados positivos* em comparação a 2025

## Volume



## Valor

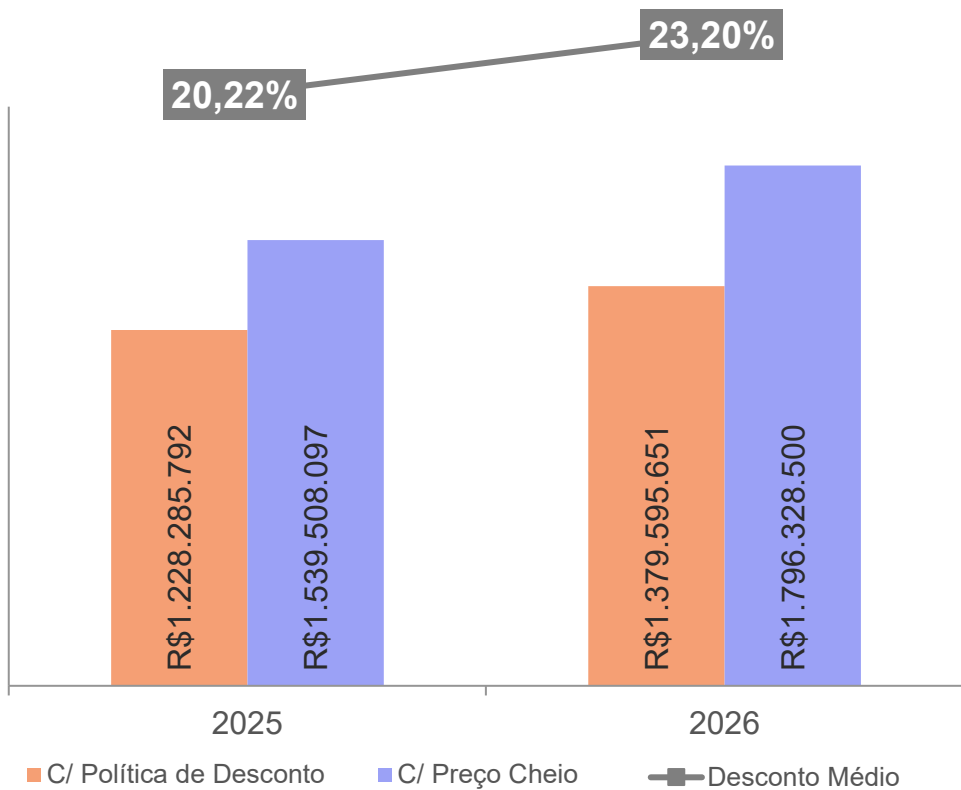


T. Mercado – Acumulado WK01 / WK020: 2025 (30/12/2024 a 18/05/2025) x 2026 (29/12/2025 a 17/05/2026)  
 Fonte: Nielsen BookData | Nielsen BookScan

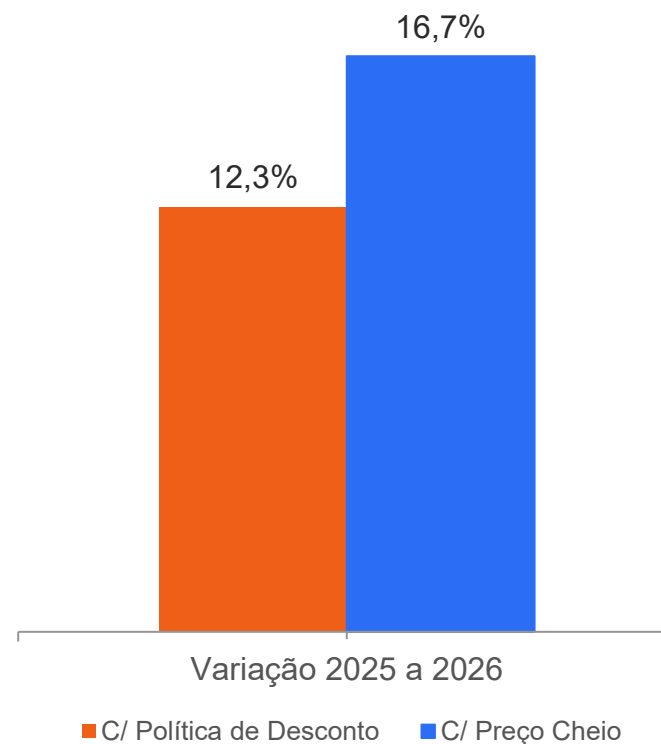
# Comparativo do Faturamento cheio e com desconto

Considerando o faturamento com preço cheio (hipotético), observamos uma variação de **16,7%**, **4,4 p.p. maior** que o *faturamento real*

## Faturamento



## Variação

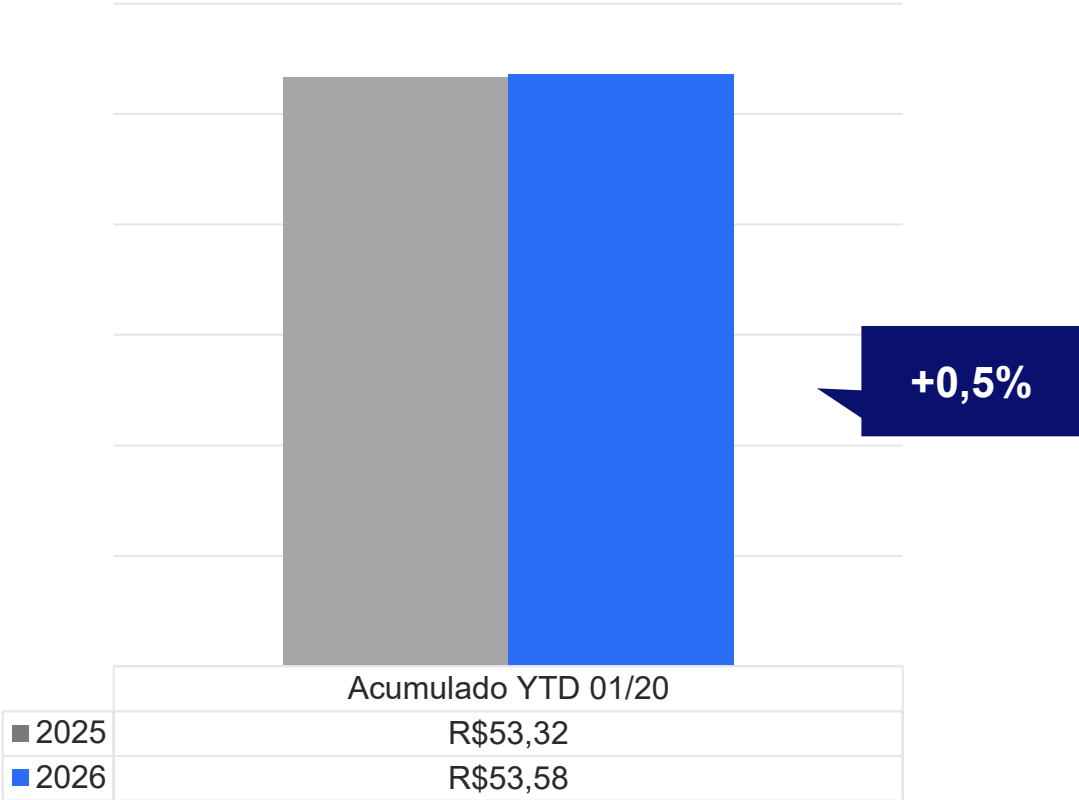


T. Mercado – Acumulado WK01 / WK020: 2025 (30/12/2024 a 18/05/2025) x 2026 (29/12/2025 a 17/05/2026)  
Fonte: Nielsen BookData | Nielsen BookScan

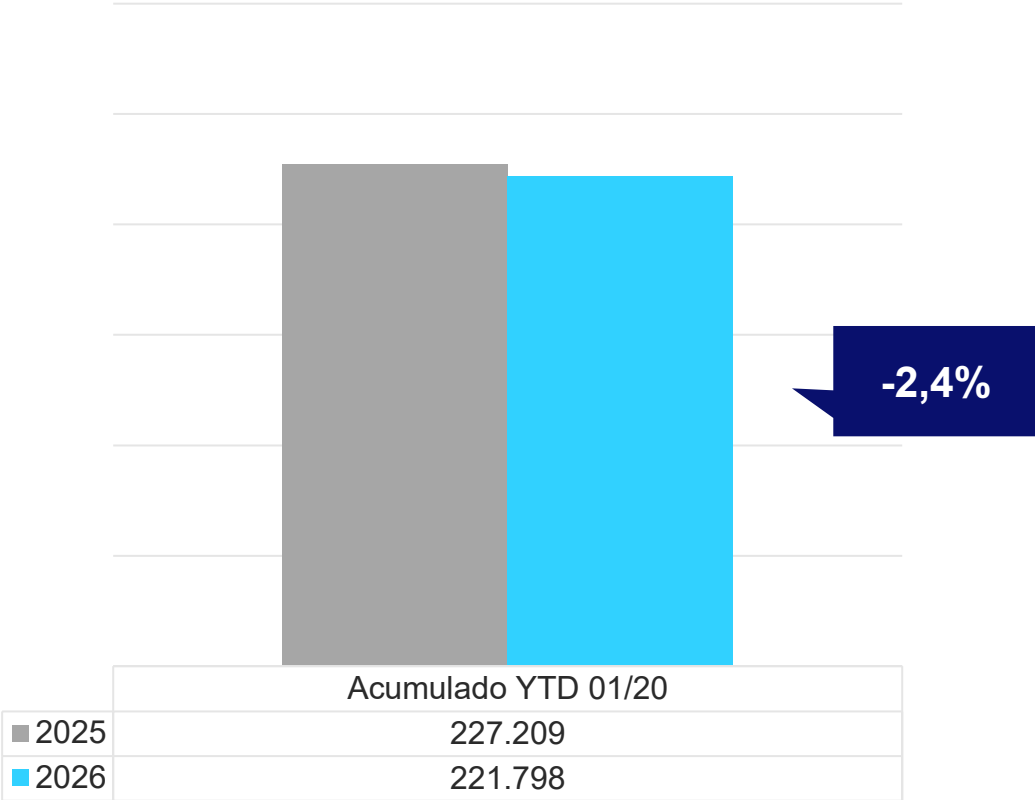
# Preço Médio e ISBNs vendidos – 2026 X 2025

Observamos queda na bibliodiversidade no acumulado de 2026 x 2025

## Preço Médio



## ISBNs



T. Mercado – Acumulado WK01 / WK020: 2025 (30/12/2024 a 18/05/2025) x 2026 (29/12/2025 a 17/05/2026)  
Fonte: Nielsen BookData | Nielsen BookScan

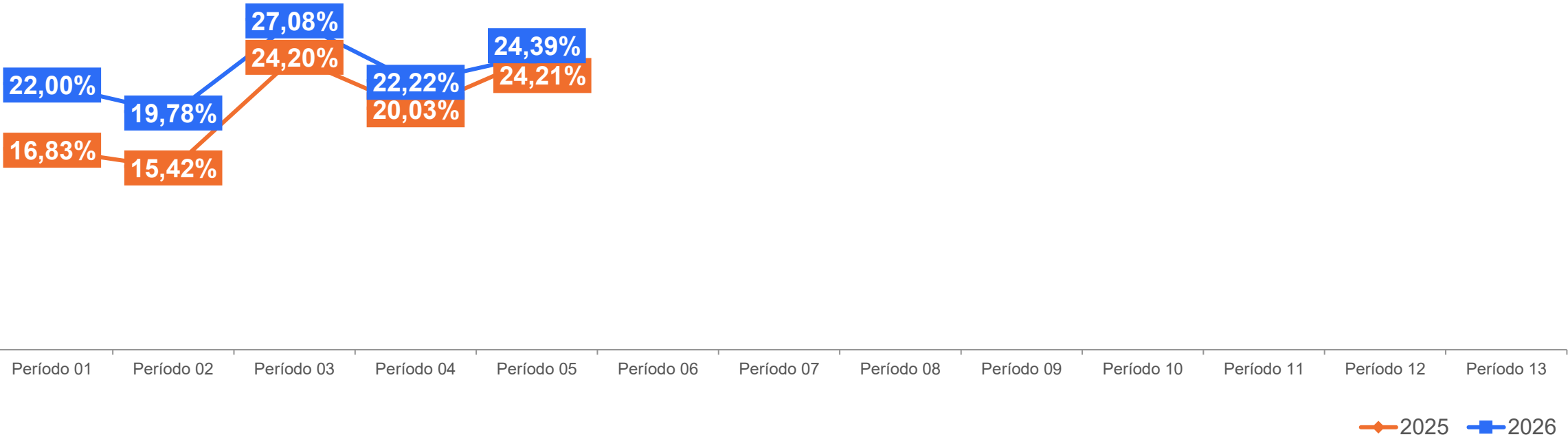
# Evolução do desconto médio – 2026 X 2025

Dentro dos top 500 títulos mais vendidos no acumulado de 2026, o desconto médio é **+7,8 p.p. superior ao total mercado.**



## DESC. MÉDIO - ACUMULADO

2025	2026	VARIAÇÃO
20,22%	23,20%	-3,0 p.p.

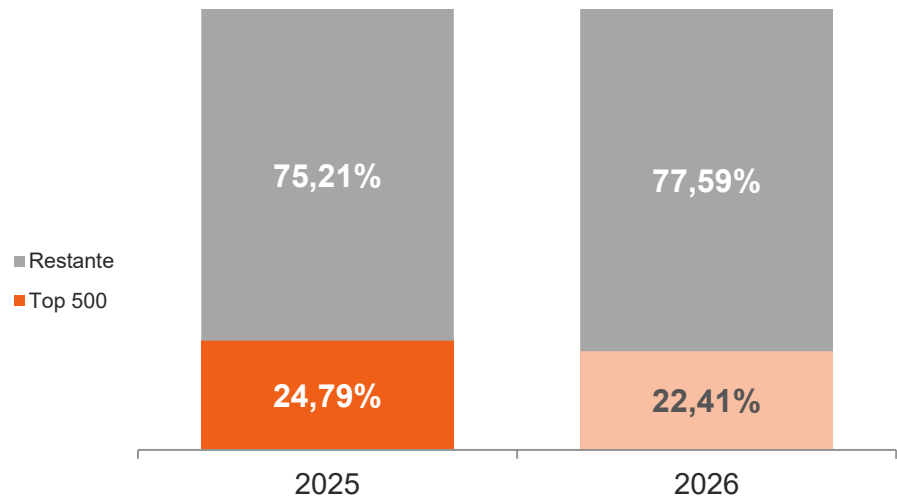


T. Mercado – Acumulado WK01 / WK020: 2025 (30/12/2024 a 18/05/2025) x 2026 (29/12/2025 a 17/05/2026)  
 Fonte: Nielsen BookData | Nielsen BookScan

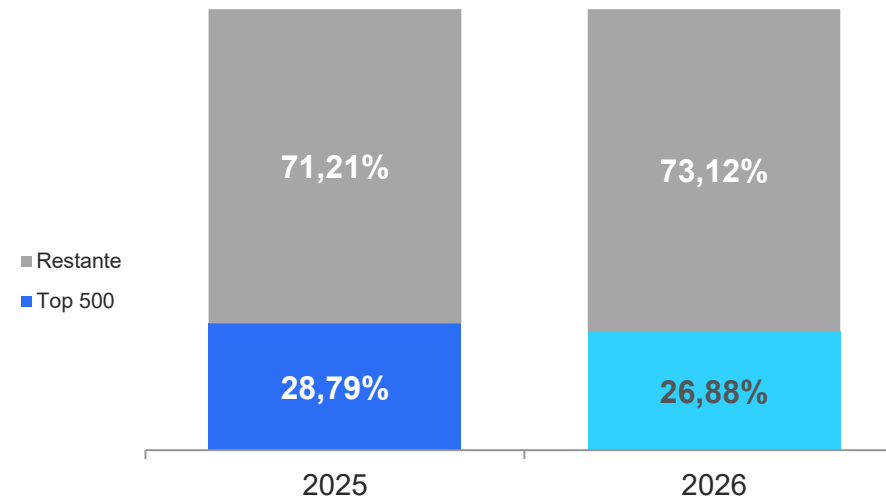
# Importância do Top 500

Variação importância dos top 500 2026 X 2025: **-2,4 p.p. Valor** | **-1,9 p.p. Volume**

## % Importância em Valor



## % Importância em Volume



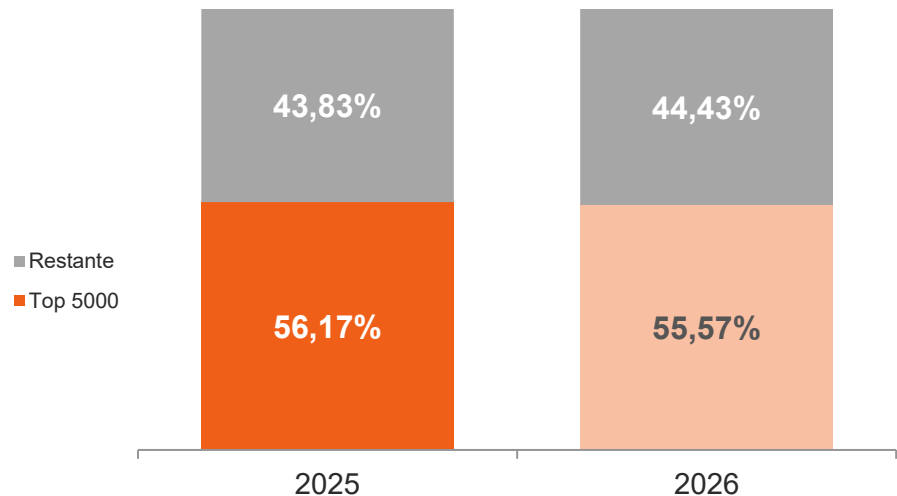
TOP 500	2025	2026	Varição
R\$ Médio	R\$45,91	R\$44,67	-2,7%
Desc. Médio	29,81%	31,03%	1,2 p.p.

T. Mercado – Acumulado WK01 / WK020: 2025 (30/12/2024 a 18/05/2025) x 2026 (29/12/2025 a 17/05/2026)  
 Fonte: Nielsen BookData | Nielsen BookScan

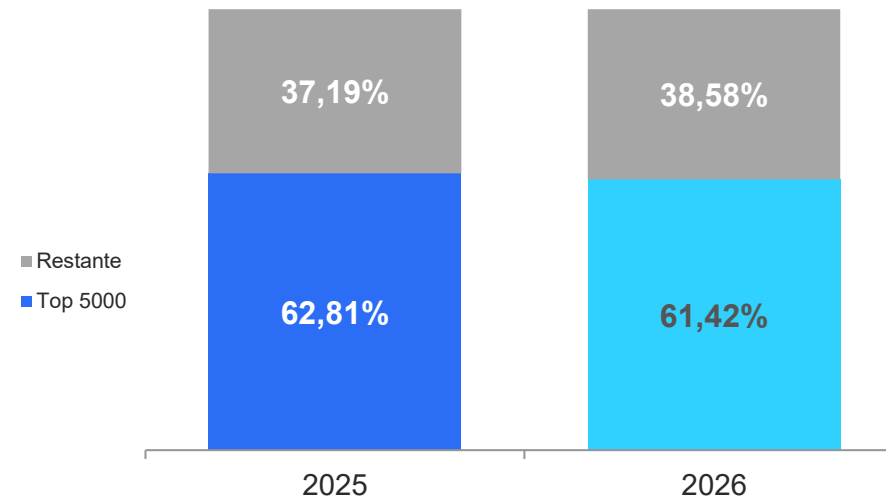
# Importância do Top 5000

Varição importância dos top 5000 2026 X 2025: **-0,6% p.p. Valor** | **-1,4% p.p. Volume**

## % Importância em Valor



## % Importância em Volume



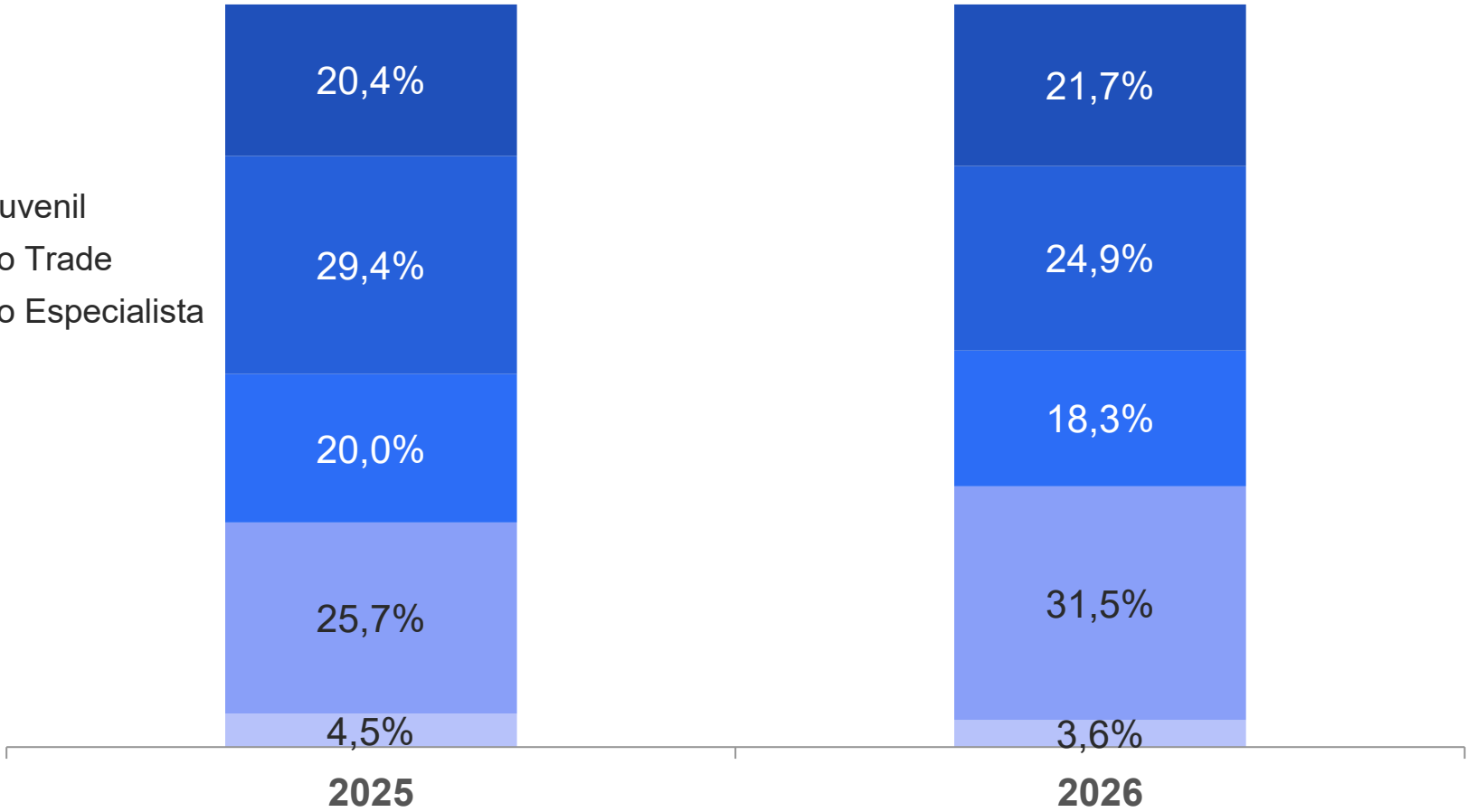
TOP 5000	2025	2026	Varição
R\$ Médio	R\$47,69	R\$48,47	1,6%
Desc. Médio	29,28%	28,76%	-0,5 p.p.

T. Mercado – Acumulado WK01 / WK020: 2025 (30/12/2024 a 18/05/2025) x 2026 (29/12/2025 a 17/05/2026)  
 Fonte: Nielsen BookData | Nielsen BookScan

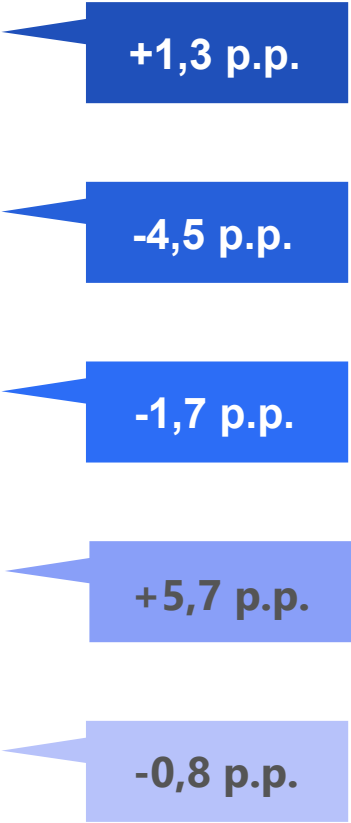
# Importância dos Gêneros

## Faturamento

- Infantil e Juvenil
- Não Ficção Trade
- Não Ficção Especialista
- Ficção
- Didáticos



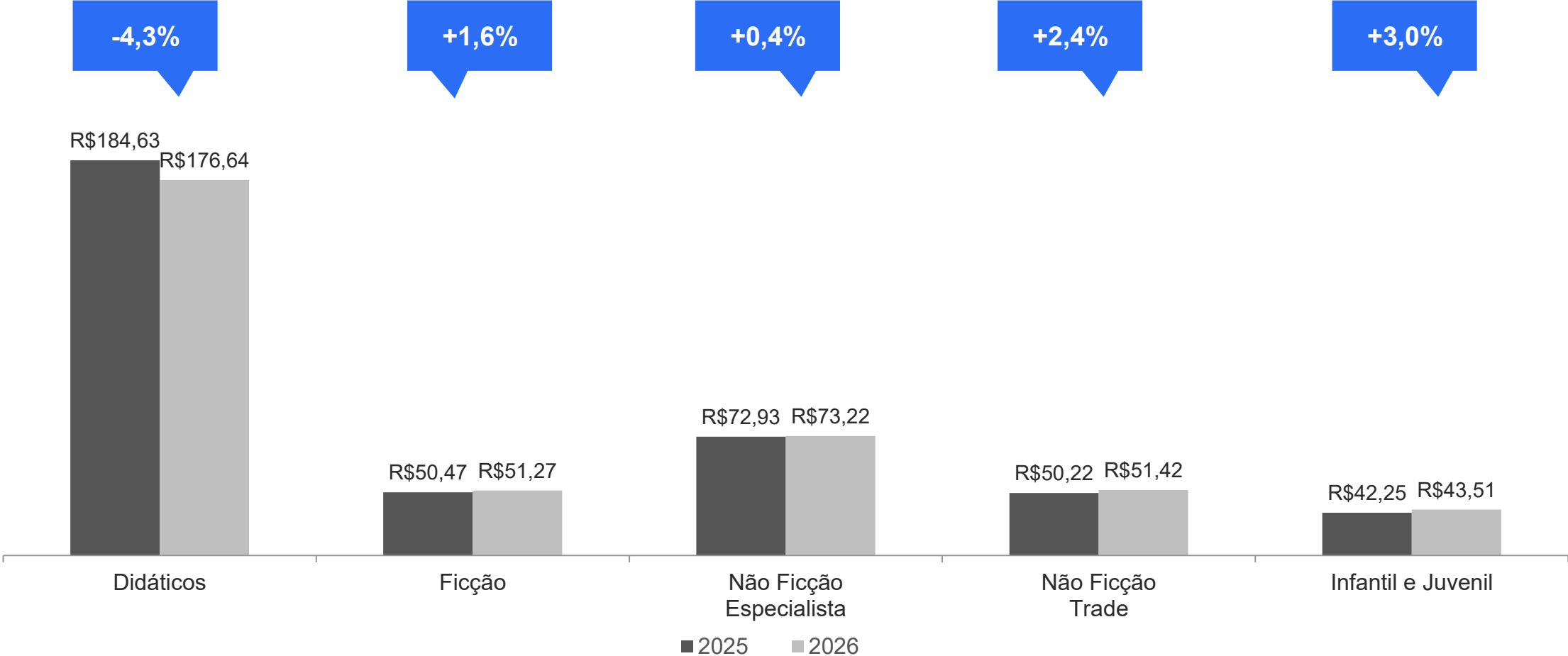
### Varição da Importância dos Gêneros



T. Mercado – Acumulado WK01 / WK020: 2025 (30/12/2024 a 18/05/2025) x 2026 (29/12/2025 a 17/05/2026)  
 Fonte: Nielsen BookData | Nielsen BookScan

# Preço médio dos Gêneros

*Didáticos, como uma categoria sazonal, apresenta queda no preço médio ofertado*



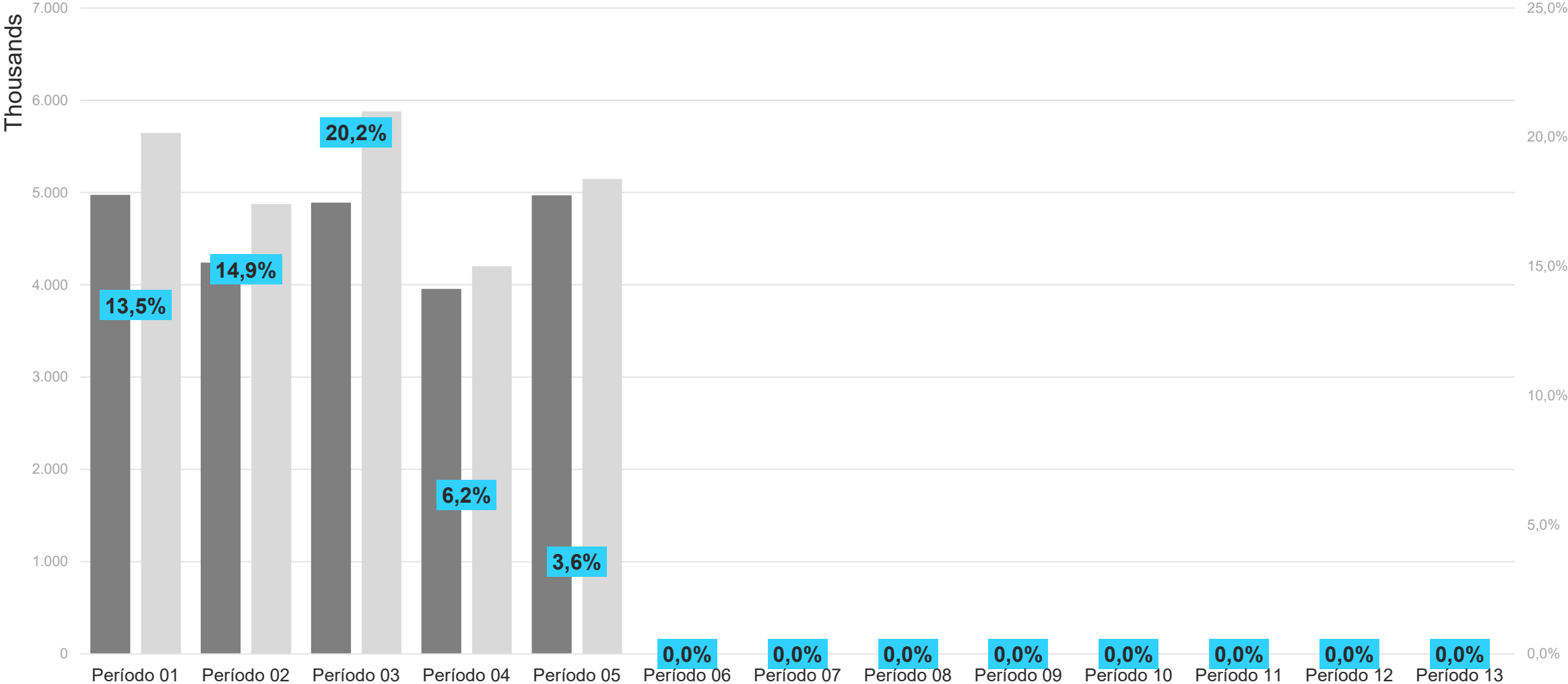
T. Mercado – Acumulado WK01 / WK020: 2025 (30/12/2024 a 18/05/2025) x 2026 (29/12/2025 a 17/05/2026)  
Fonte: Nielsen BookData | Nielsen BookScan

# Comparativos Evolução dos períodos

2026 X 2025

# Comparativo 2026 X 2025

## Volume

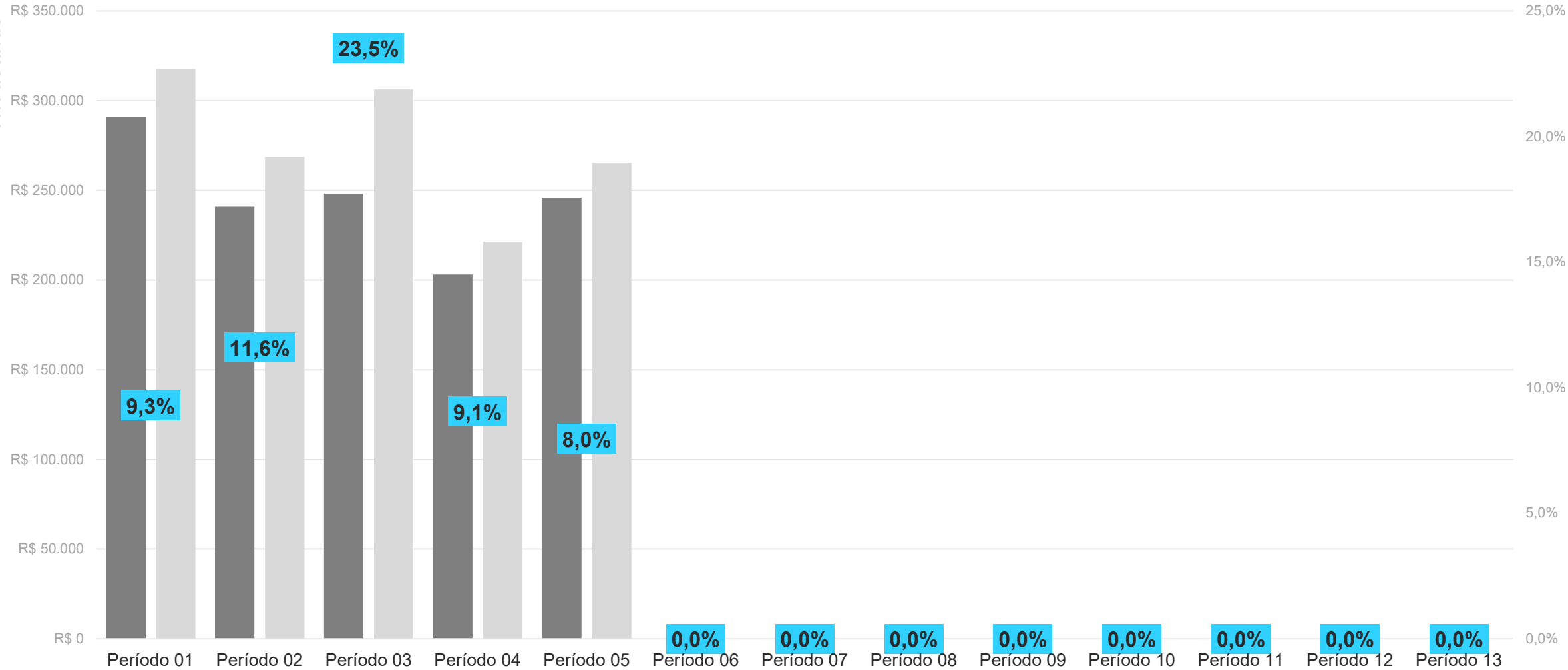


T. Mercado – Acumulado WK01 / WK020: 2025 (30/12/2024 a 18/05/2025) x 2026 (29/12/2025 a 17/05/2026)  
 Fonte: Nielsen BookData | Nielsen BookScan

■ 2025 ■ 2026 ● Variação

# Comparativo 2026 X 2025

## Valor

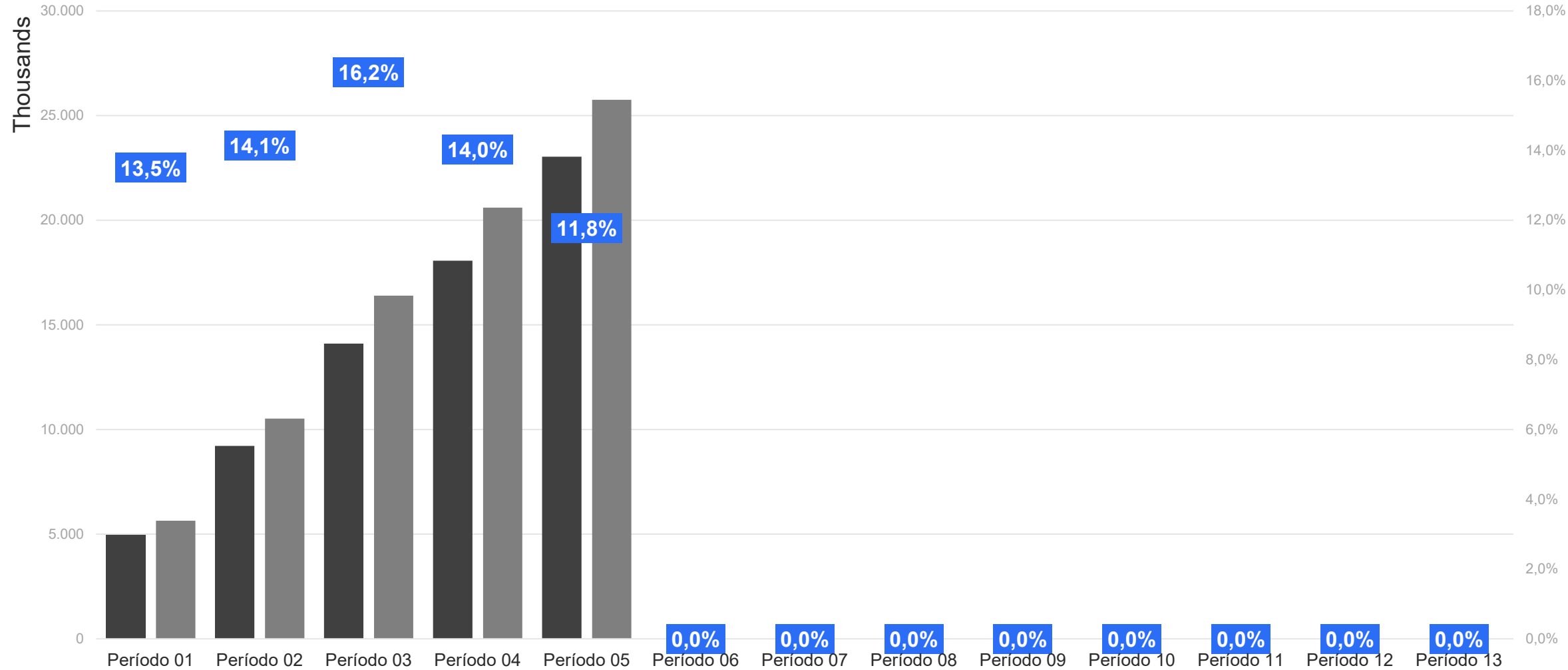


T. Mercado – Acumulado WK01 / WK020: 2025 (30/12/2024 a 18/05/2025) x 2026 (29/12/2025 a 17/05/2026)  
 Fonte: Nielsen BookData | Nielsen BookScan

■ 2025 ■ 2026 ● Variação

# Comparativo Acumulado 2026 X 2025

## Volume

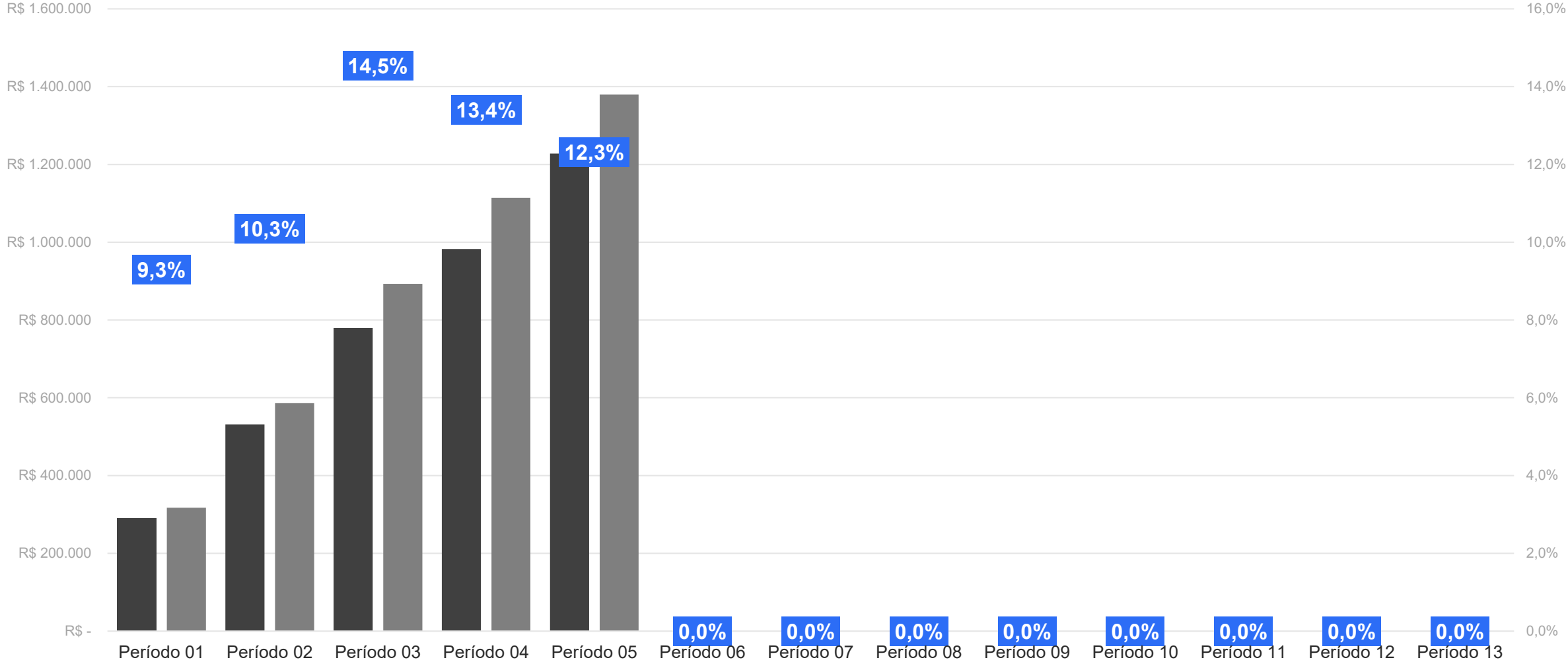


T. Mercado – Acumulado WK01 / WK020: 2025 (30/12/2024 a 18/05/2025) x 2026 (29/12/2025 a 17/05/2026)  
 Fonte: Nielsen BookData | Nielsen BookScan

■ Acumulado 2025    ■ Acumulado 2026    ● Variação

# Comparativo Acumulado 2026 X 2025

## Valor



T. Mercado – Acumulado WK01 / WK020: 2025 (30/12/2024 a 18/05/2025) x 2026 (29/12/2025 a 17/05/2026)  
 Fonte: Nielsen BookData | Nielsen BookScan

■ Acumulado 2025    ■ Acumulado 2026    ● Variação

## Nielsen BookScan

Nielsen BookData Team

<https://nielsenbook.co.uk/>

**NielsenIQ** BookData

## SNEL

Sindicato Nacional dos  
Editores de Livros

[www.snel.com.br](http://www.snel.com.br)  
[snel@snel.com.br](mailto:snel@snel.com.br)



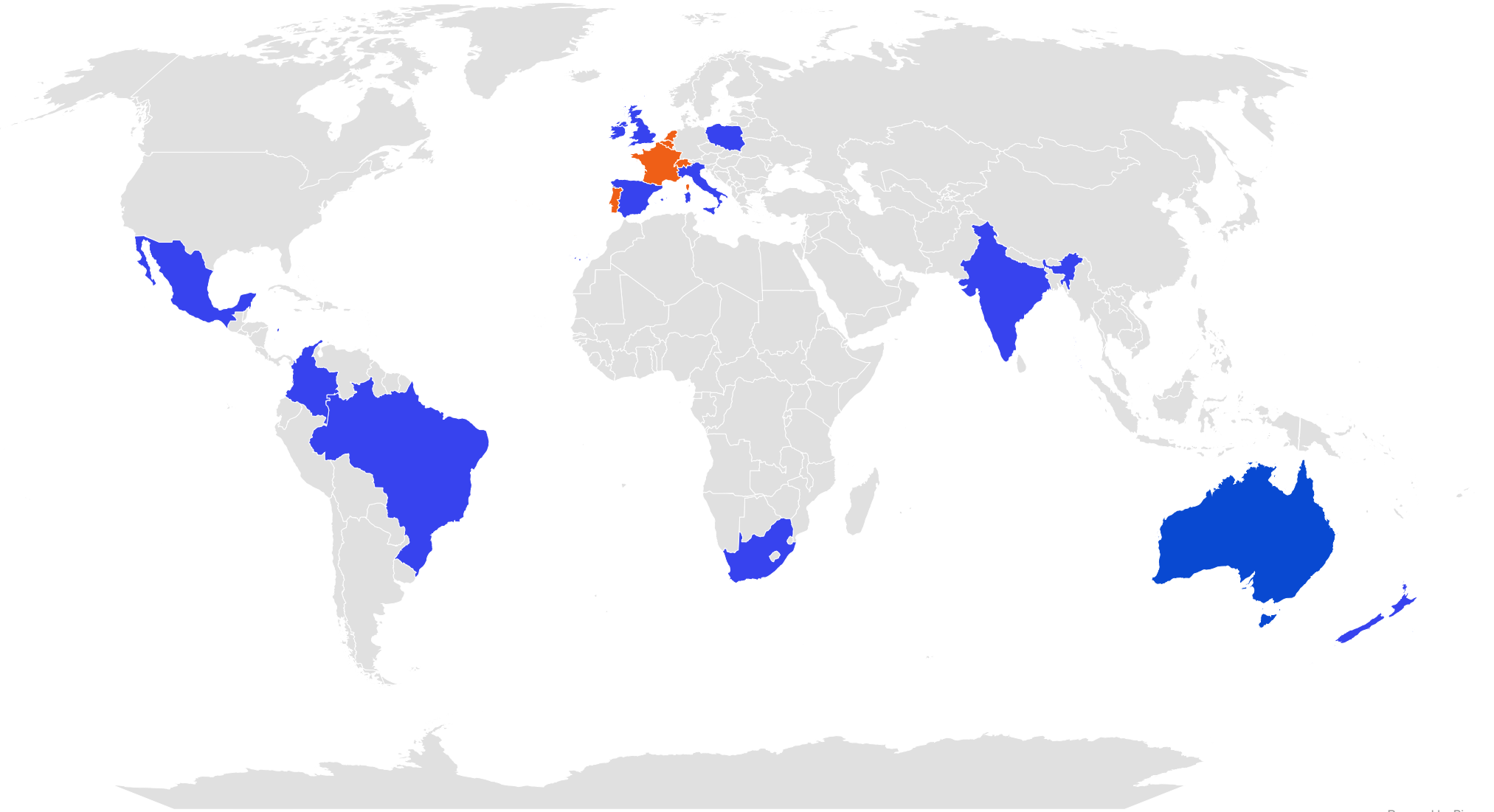
**SNEL**

Sindicato Nacional  
dos Editores de Livros

## NielsenIQ + GFK

Com a fusão  
com a GFK,  
expandimos  
nossa presença  
para em **17**  
**países:**

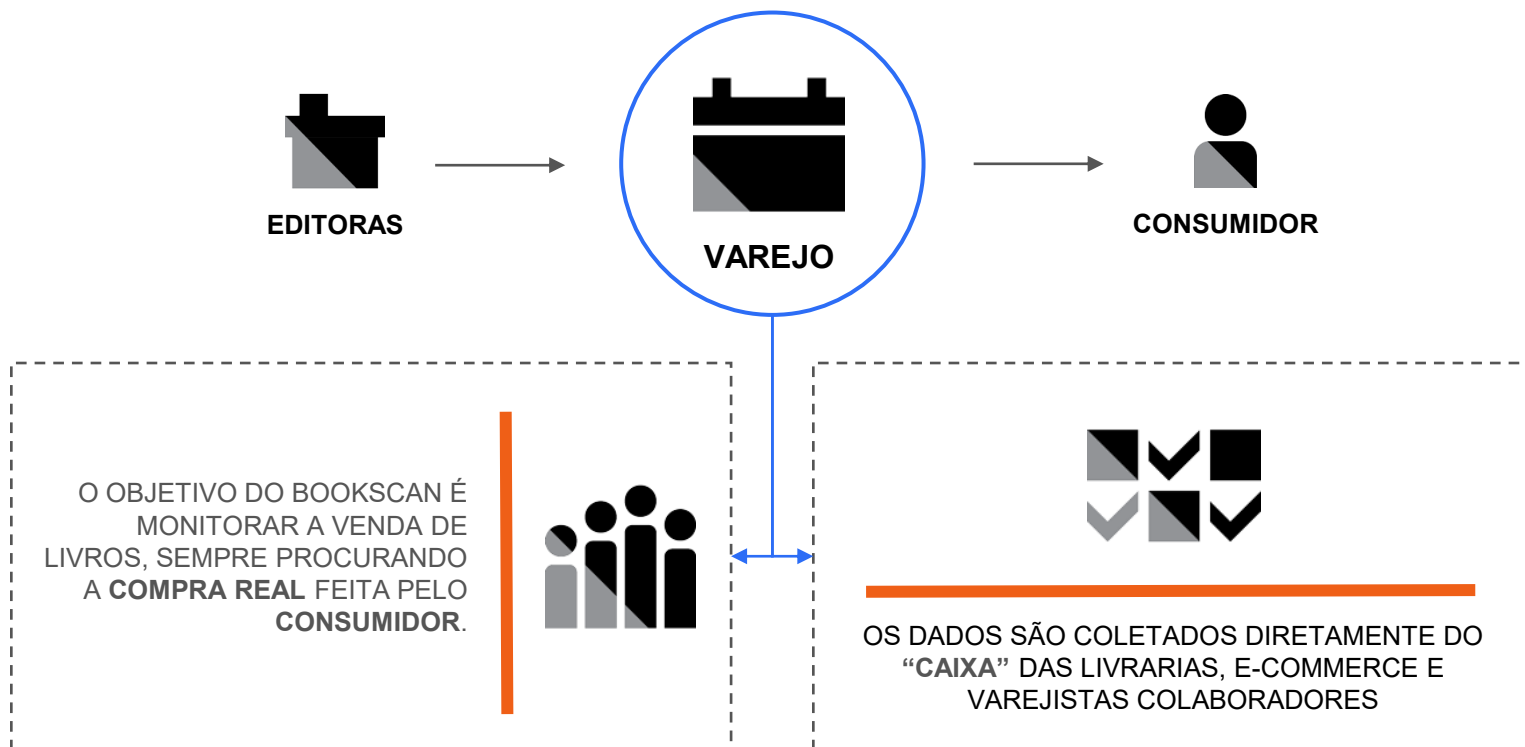
Reino Unido,  
Irlanda, Austrália,  
Itália, Espanha,  
Colômbia, Polônia,  
Nova Zelândia,  
África do Sul, Índia,  
México, Brasil,  
**Bélgica, França,**  
**Holanda, Suíça e**  
**Portugal**



Powered by Bing  
© Australian Bureau of Statistics, GeoNames, Microsoft, Navinfo, Open Places, OpenStreetMap, Overture Maps Foundation, TomTom, Zenrin

## Sobre o BookScan

O BookScan é o **1º serviço de monitoramento de vendas de livro no mundo** e está presente em 17 países\*. Os dados capturados são todas as vendas realizadas dentro de lojas físicas e virtuais. ***E o que é coberto pelo sistema BookScan?***



- ***Não são cobertas as vendas das editoras para outros canais, como a venda direta ao consumidor, aos distribuidores atacadistas, ao governo, às bibliotecas, etc.***
- ***Nielsen BookScan é um serviço da Nielsen BookData***

\*PAÍSES: REINO UNIDO, IRLANDA, AUSTRÁLIA, ITÁLIA, ESPANHA, COLÔMBIA, POLÔNIA, NOVA ZELÂNDIA, ÁFRICA DO SUL, ÍNDIA, BÉLGICA, HOLANDA, FRANÇA, PORTUGAL, SUIÇA, MÉXICO E BRASIL