



# PAINEL DO VAREJO DE LIVROS NO BRASIL

*RESULTADOS: 2020 X 2019*

Julho, 2020

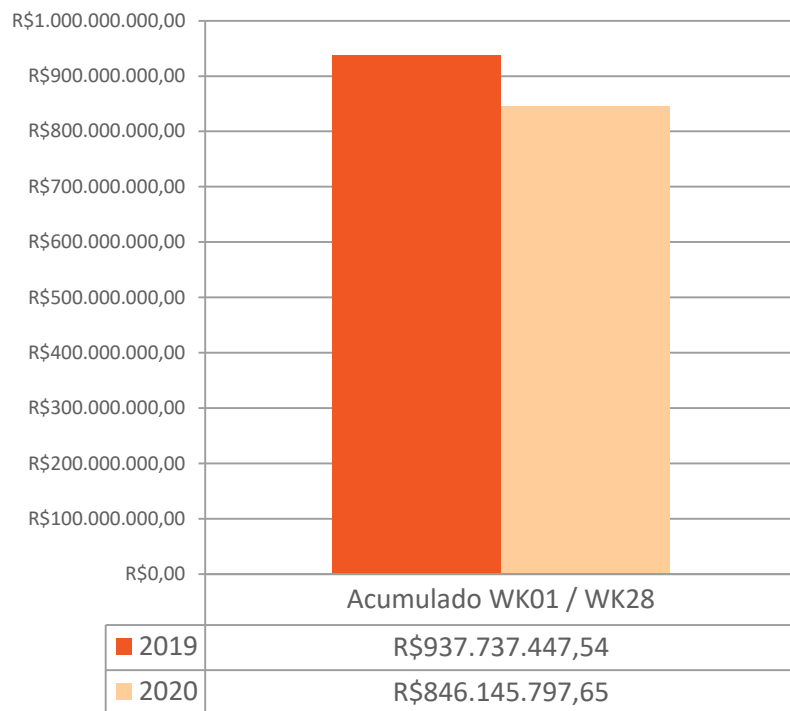
# COMPARATIVO 07º PERÍODO – 2020 X 2019

| 2019              |                       | 2020              | <i>Variação</i>  |
|-------------------|-----------------------|-------------------|------------------|
| 2.930.171         | <b>VOLUME</b>         | 2.948.808         | <b>0,64%</b>     |
| R\$112.110.317,39 | <b>VALOR</b>          | R\$117.083.414,27 | <b>4,44%</b>     |
| 124.989           | <b>ISBN</b>           | 130.098           | <b>4,09%</b>     |
| R\$38,26          | <b>PREÇO MÉDIO</b>    | R\$39,71          | <b>3,78%</b>     |
| 20,36%            | <b>DESCONTO MÉDIO</b> | 22,20%            | <b>1,85 p.p.</b> |

# FATURAMENTO E VOLUME 2020 X 2019

A PANDEMIA CONTINUA MARCANDO A QUEDA NO ACUMULADO EM FATURAMENTO E VOLUME

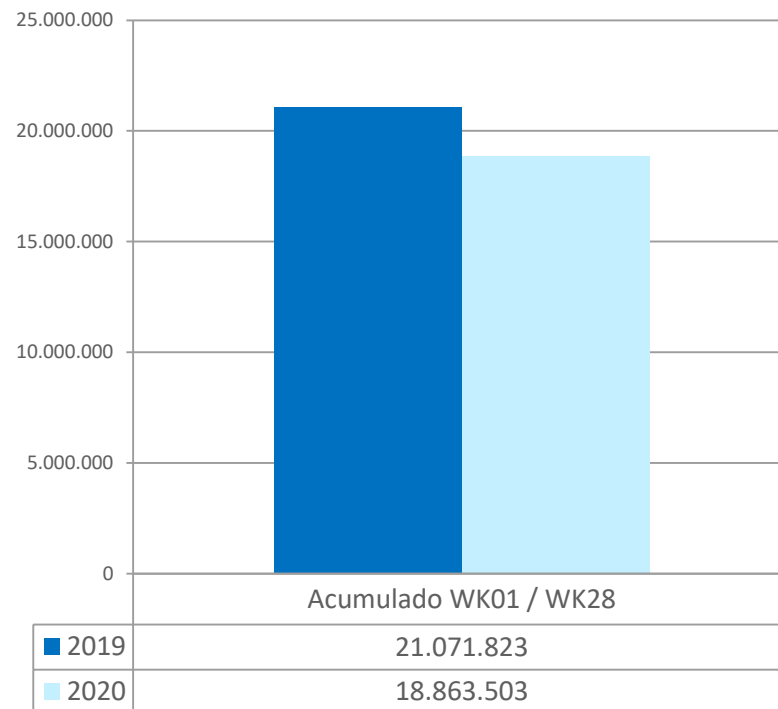
## VALOR



A VARIAÇÃO DE -9,77%

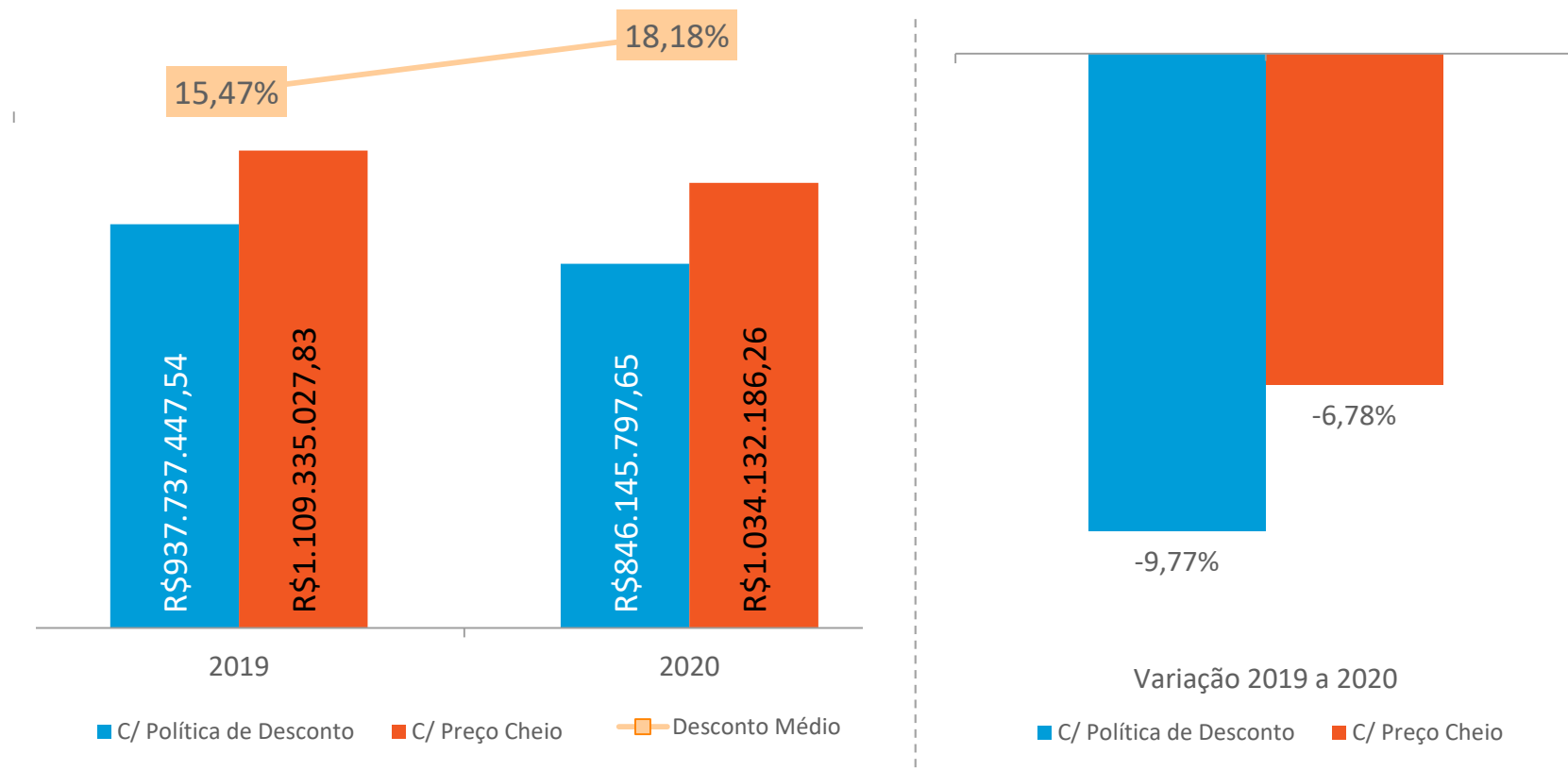
## A VARIAÇÃO DE -10,48%

## VOLUME



# COMPARATIVO DO FATURAMENTO CHEIO E COM DESCONTO

ANALISANDO O FATURAMENTO COM PREÇO CHEIO (HIPOTÉTICO) OBSERVAMOS UMA VARIAÇÃO DE **-6,78%**

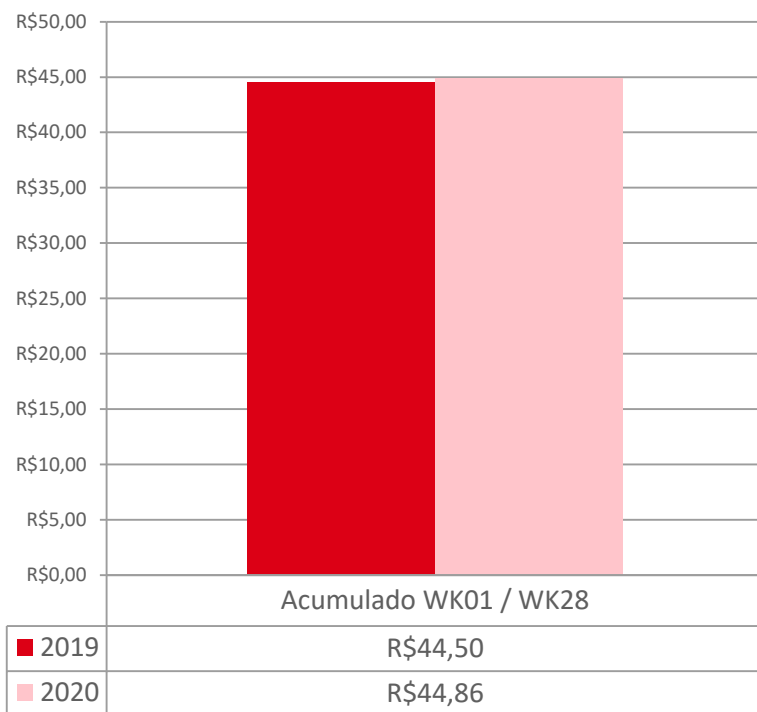


## NOTA

Faturamento "C/ Política de Desconto" refere-se ao valor efetivamente vendido com os descontos aplicados pelas redes varejistas  
Faturamento "C/ Preço Cheio" situação hipotética onde todos os títulos são vendido pelo preço de capa

# R\$ MÉDIO E ISBNs VENDIDOS 2020 X 2019

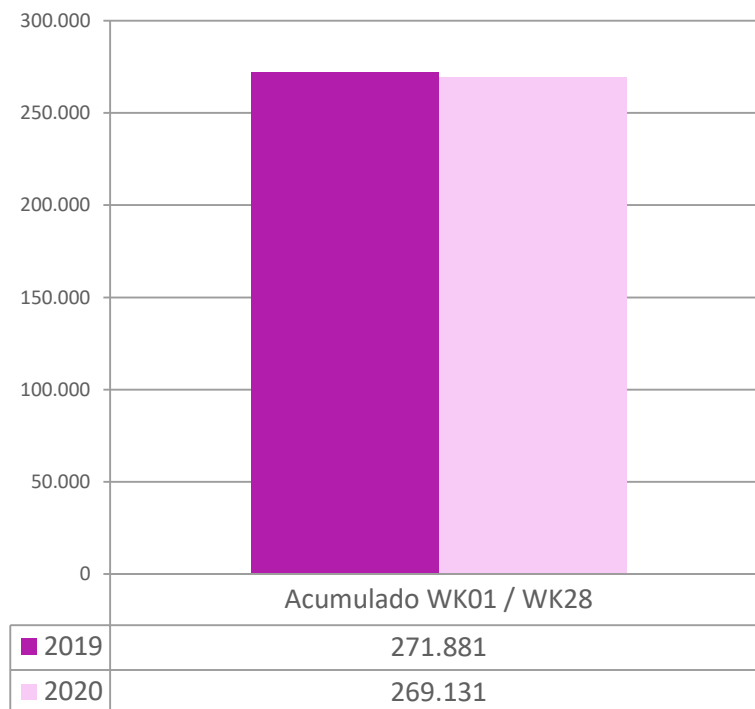
## PREÇO MÉDIO



A VARIAÇÃO DE 0,80%

## A VARIAÇÃO DE -1,01%

## ISBNs

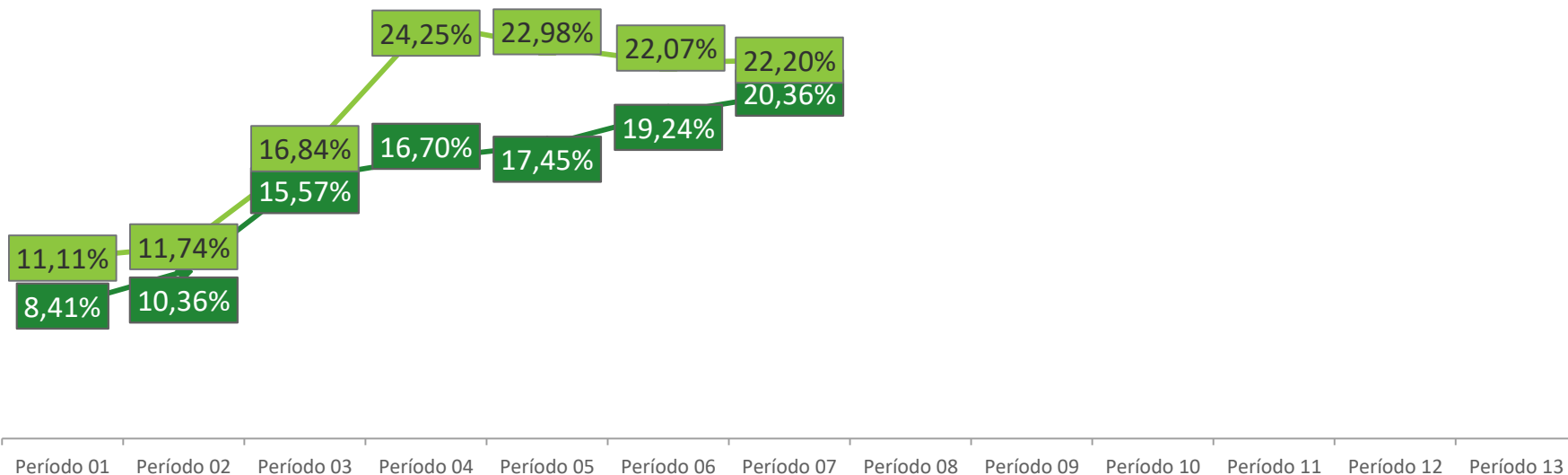


# EVOLUÇÃO DO DESCONTO MÉDIO 2020 X 2019

GÊNEROS APRESENTAM AUMENTO NO DESCONTO MÉDIO: *FICÇÃO (4,7 p.p.)*, *NÃO FICÇÃO TRADE (0,5 p.p.)*, *NÃO FICÇÃO ESPECIALISTA (3,5 p.p.)* E *INFANTIL, JUVENIL E EDUCACIONAL (2,3 p.p.)*

**DESC. MÉDIO - ACUMULADO**

| 2019   | 2020   | Varição   |
|--------|--------|-----------|
| 15,47% | 18,18% | 2,71 p.p. |

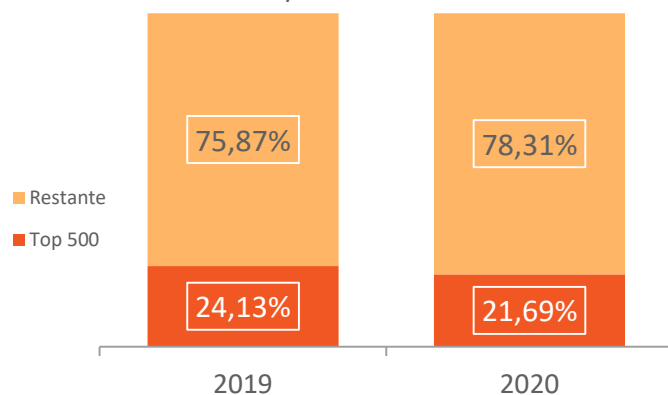


T. Mercado – Desconto médio por período | Períodos de 01 a 13 (2020 X 2019)  
 Fonte: Nielsen | Nielsen BookScan

# IMPORTÂNCIA DOS TOP 500

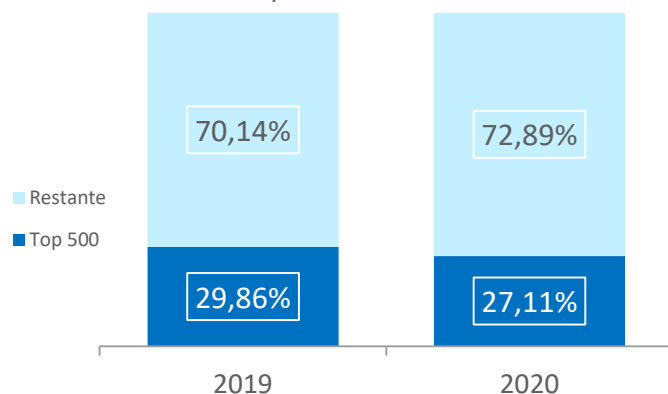
VARIAÇÃO IMPORTÂNCIA DOS TOP 500 2020 X 2019: **-2,44 p.p. VALOR** | **-2,75 p.p. VOLUME**

% Importância em VALOR



| TOP 500     | 2019     | 2020     | Varição   |
|-------------|----------|----------|-----------|
| R\$ Médio   | R\$35,97 | R\$35,89 | -0,21%    |
| Desc. Médio | 22,17%   | 26,58%   | 4,41 p.p. |

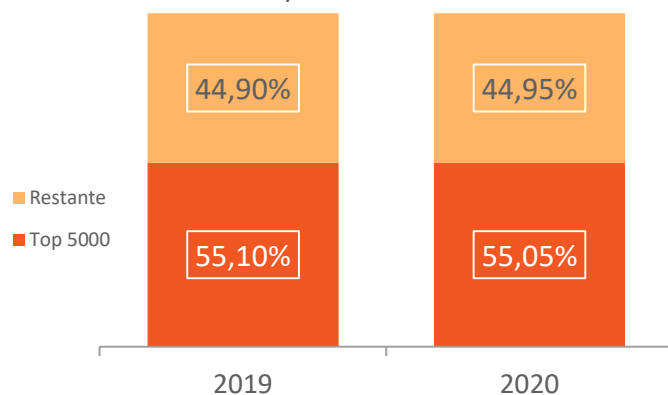
% Importância em VOLUME



# IMPORTÂNCIA DOS TOP 5000

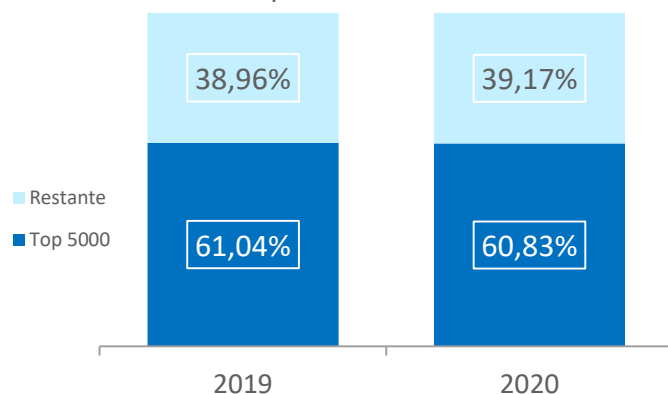
VARIAÇÃO IMPORTÂNCIA DOS TOP 5000 2020 X 2019: **-0,04 p.p. VALOR** | **-0,21 p.p. VOLUME**

% Importância em VALOR



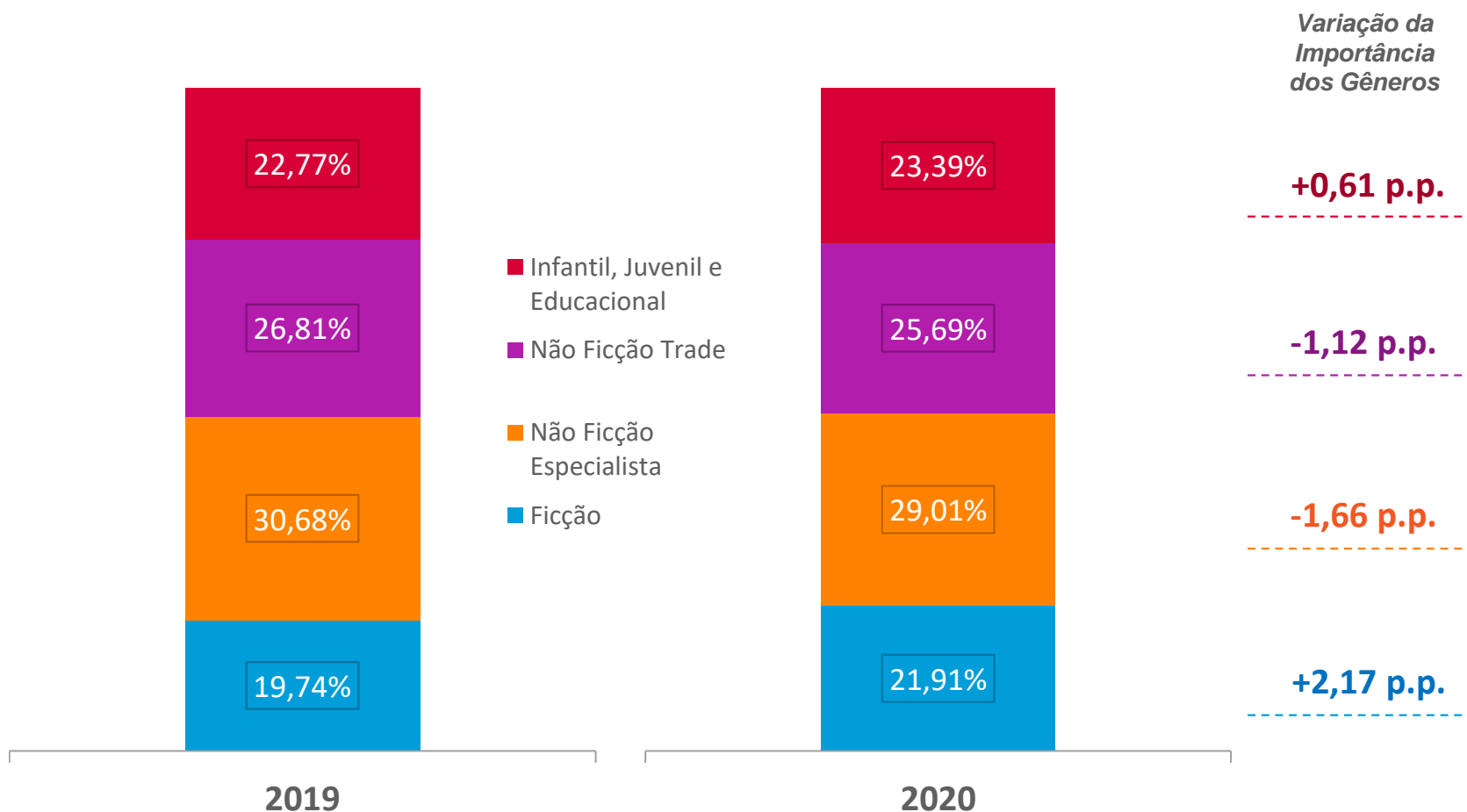
| TOP 5000    | 2019     | 2020     | Variação  |
|-------------|----------|----------|-----------|
| R\$ Médio   | R\$40,17 | R\$40,60 | 1,07%     |
| Desc. Médio | 19,99%   | 23,62%   | 3,63 p.p. |

% Importância em VOLUME



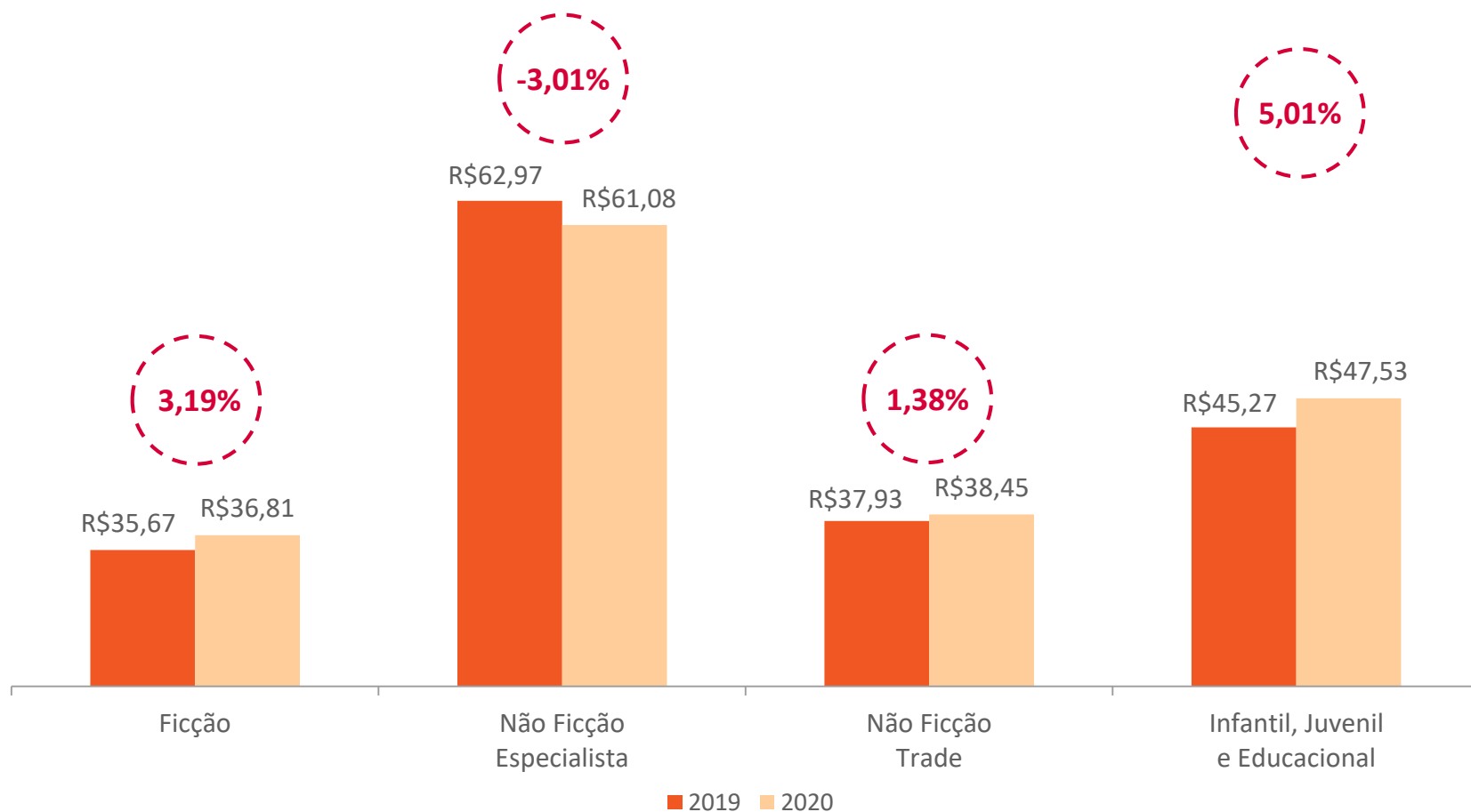


# IMPORTÂNCIA DOS GÊNEROS – FATURAMENTO



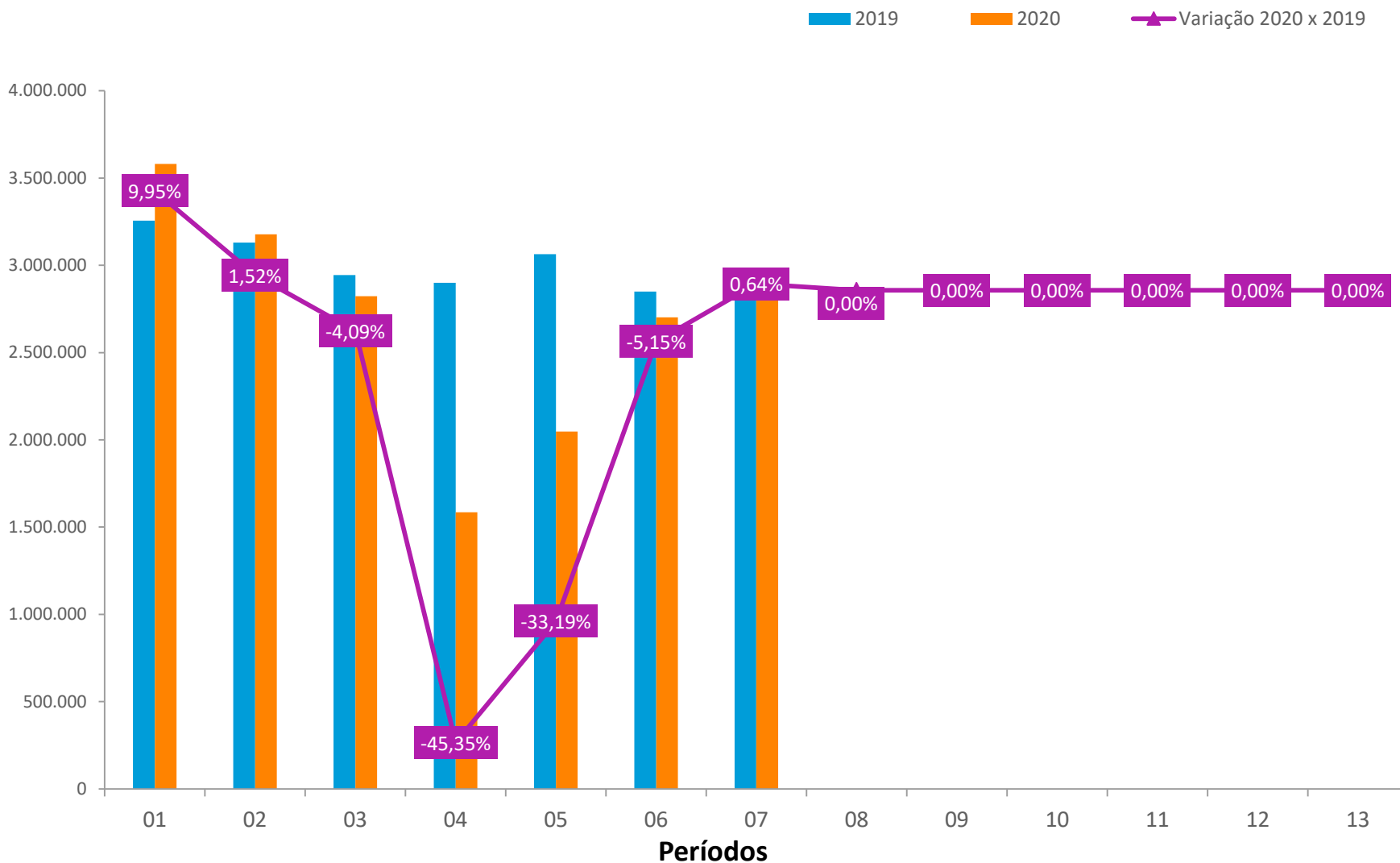
# PREÇO MÉDIO DOS GÊNEROS

NÃO FICÇÃO ESPECIALISTA APRESENTA QUEDA DO PREÇO DE CAPA DE **-2%** ENQUANTO FICÇÃO, NÃO FICÇÃO TRADE E INFANTIL, JUVENIL E EDUCACIONAL APRESENTAM AUMENTO EM **10%, 6% E 8%** CONSECUTIVAMENTE



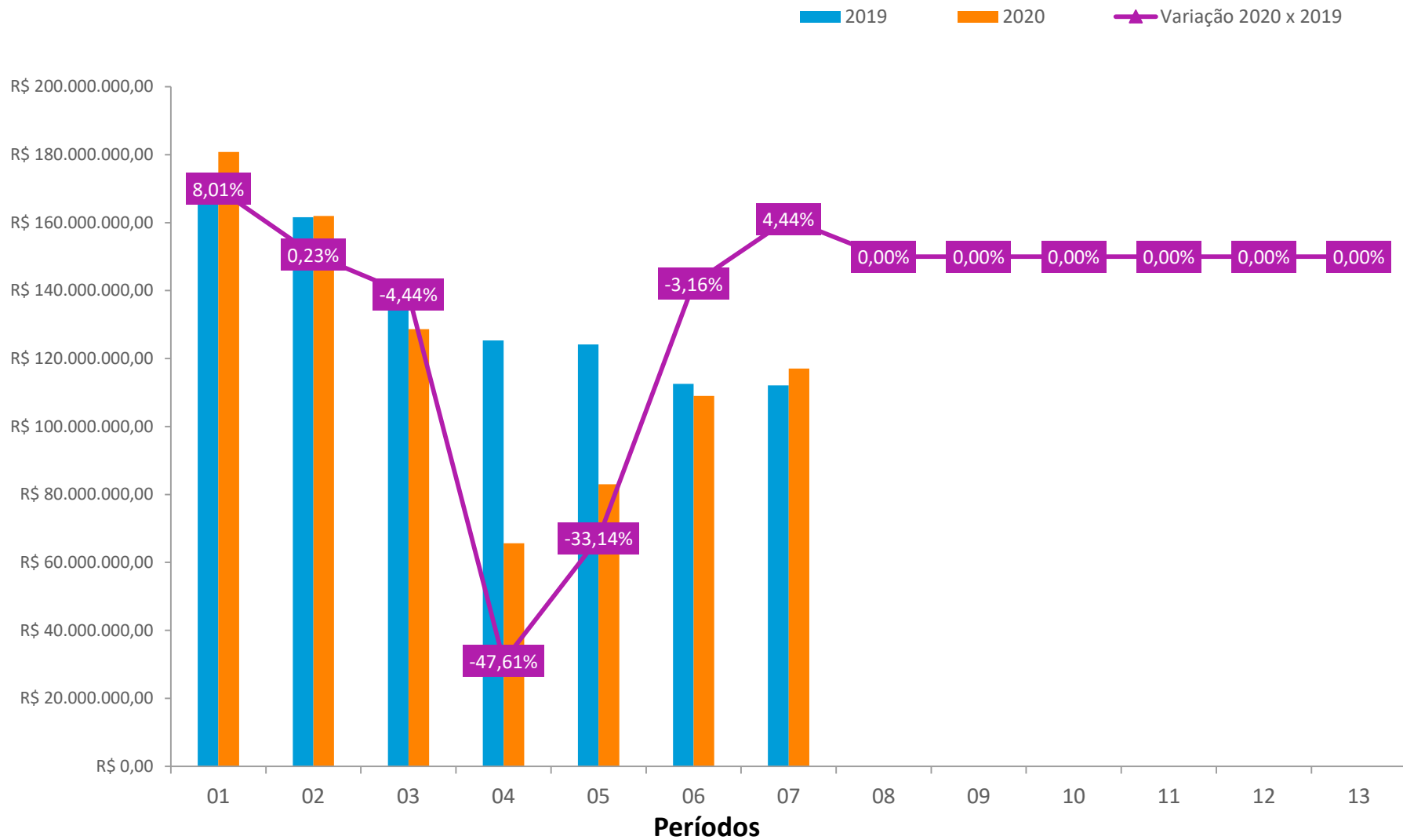
# COMPARATIVOS EVOLUÇÃO DOS PERÍODOS *2020 X 2019*

# COMPARATIVO VOLUME – 2020 X 2019



T. Mercado – Períodos de 01 a 13 (2020 X 2019)  
 Fonte: Nielsen | Nielsen BookScan

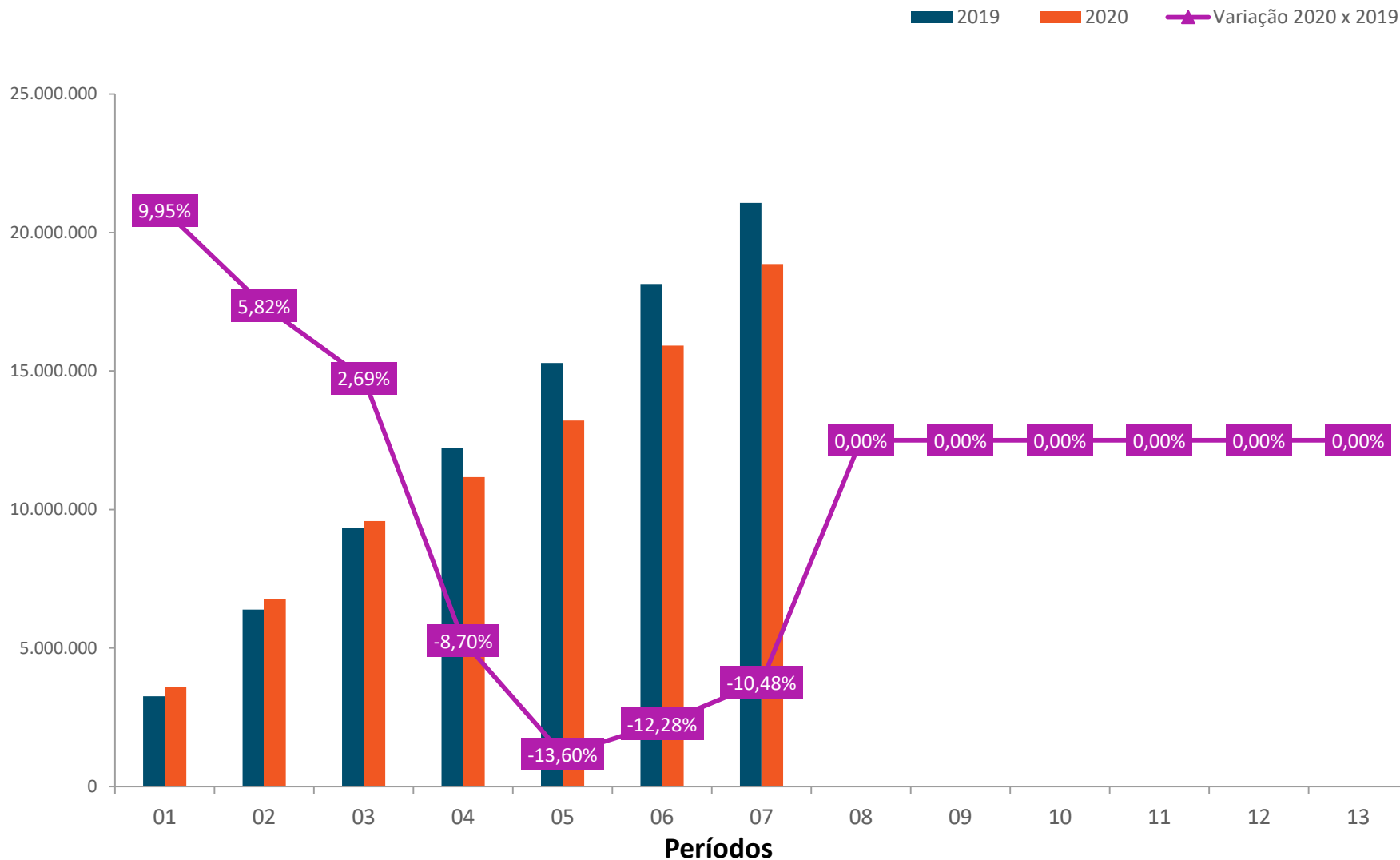
# COMPARATIVO VALOR – 2020 X 2019



T. Mercado – Períodos de 01 a 13 (2020 X 2019)  
 Fonte: Nielsen | Nielsen BookScan

# COMPARATIVO ACUMULADO VOLUME

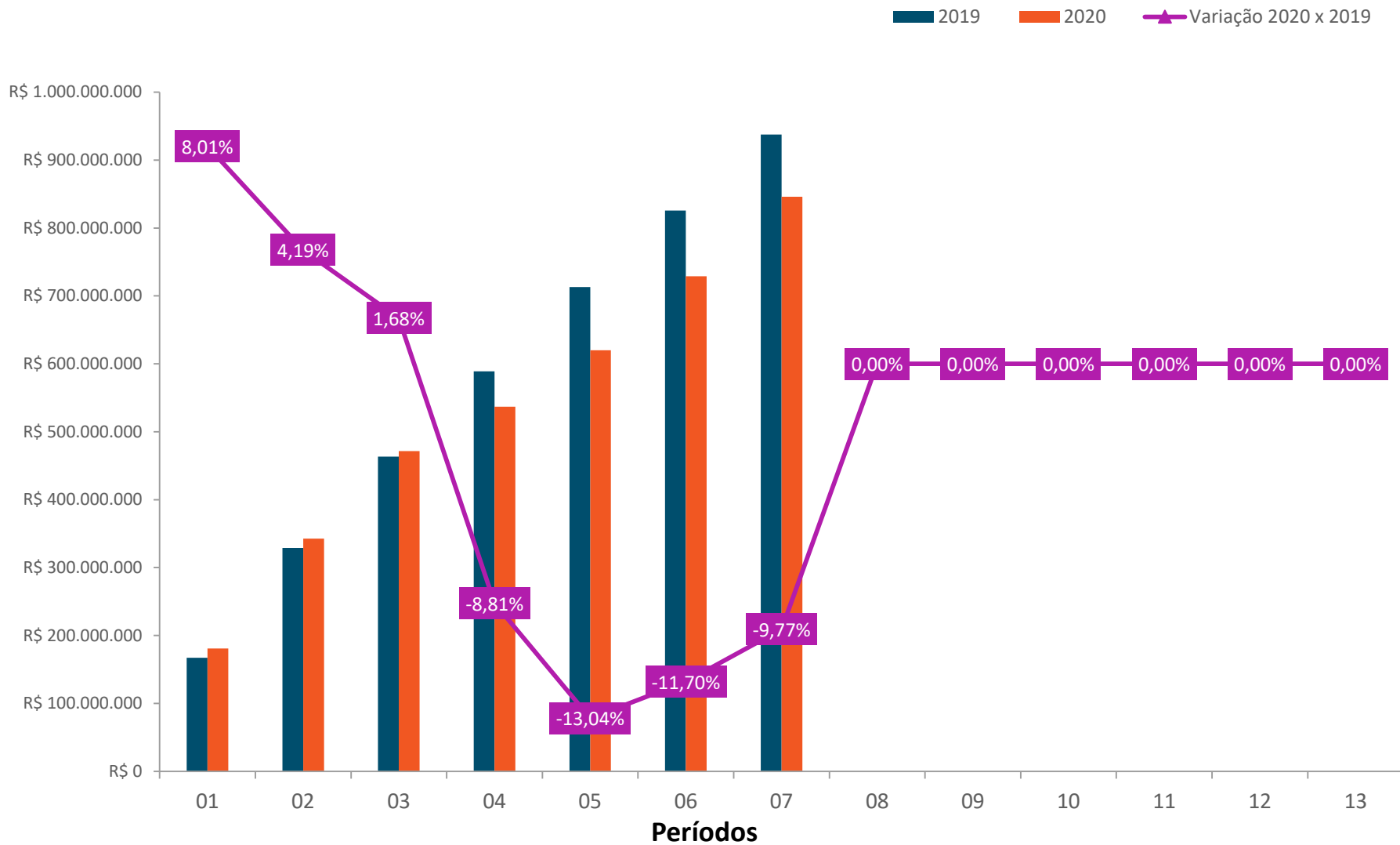
## 2020 X 2019



T. Mercado – Períodos de 01 a 13 (2020 X 2019)  
 Fonte: Nielsen | Nielsen BookScan

# COMPARATIVO ACUMULADO VALOR

## 2020 X 2019



T. Mercado – Períodos de 01 a 13 (2020 X 2019)  
 Fonte: Nielsen | Nielsen BookScan

# OBRIGADO!



Nielsen BookScan Team

Nielsen Brasil

[Bookscan\\_Brasil@nielsen.com](mailto:Bookscan_Brasil@nielsen.com)



**SNEL**

Sindicato Nacional dos Editores de Livros

SNEL

Sindicato Nacional dos Editores de Livros

[www.snel.org.br](http://www.snel.org.br)

[snel@snel.org.br](mailto:snel@snel.org.br)





