



PAINEL DO VAREJO DE LIVROS NO BRASIL

RESULTADOS: 2021 X 2020

Junho, 2021

COMPARATIVO 05º PERÍODO – 2021 X 2020

2020		2021	<i>Variação</i>
2.046.592	VOLUME	3.974.517	94,20%
R\$82.990.963,01	VALOR	R\$159.054.395,97	91,65%
107.679	ISBN	154.818	43,78%
R\$40,55	PREÇO MÉDIO	R\$40,02	-1,31%
22,98%	DESCONTO MÉDIO	24,86%	1,89 p.p.

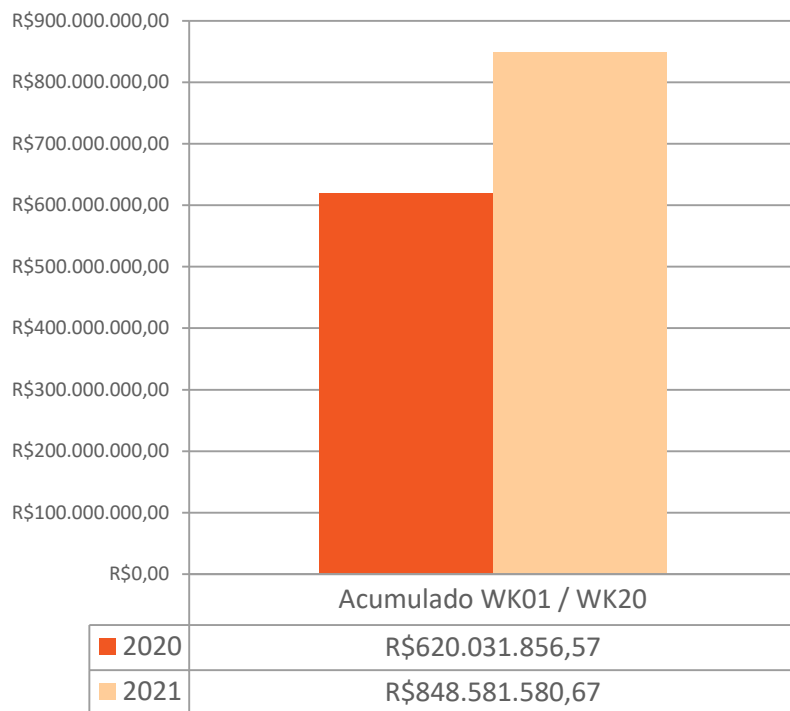
COMPARATIVO PERÍODO 05/2021 X 04/2021

04/2021		05/2021	<i>Variação</i>
3.664.958	VOLUME	3.974.517	8,45%
R\$145.801.610,07	VALOR	R\$159.054.395,97	9,09%
149.211	ISBN	154.818	3,76%
R\$39,78	PREÇO MÉDIO	R\$40,02	0,59%
25,96%	DESCONTO MÉDIO	24,86%	-1,10 p.p.

FATURAMENTO E VOLUME 2021 X 2020

UM CRESCIMENTO EXPONENCIAL COMEÇA A APARECER DEVIDO AO IMPACTO DA PANDEMIA EM 2020, ONDE HOUE O PIOR MOMENTO DA CRISE DECORRENTE AO FECHAMENTO DE LOJAS FÍSICAS

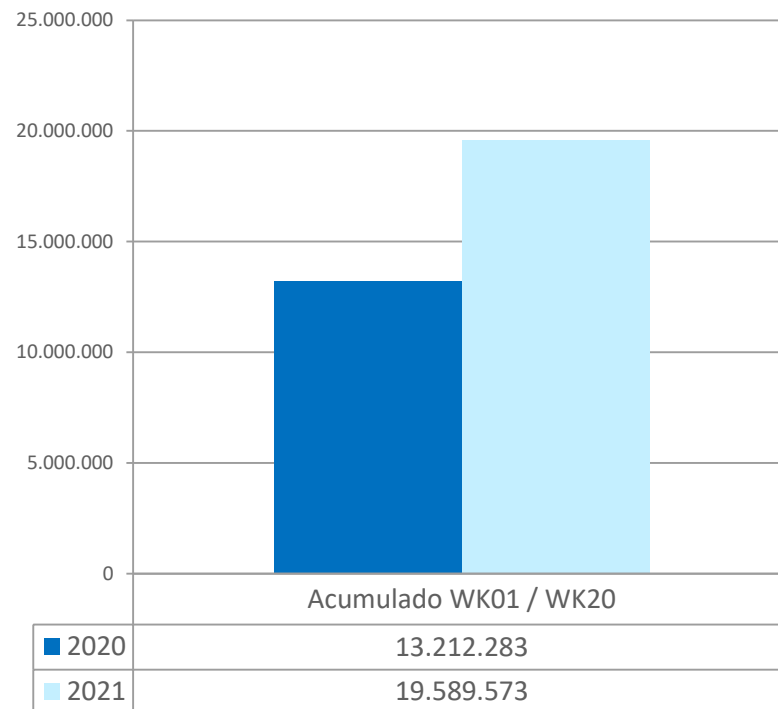
VALOR



A VARIAÇÃO DE 36,86%

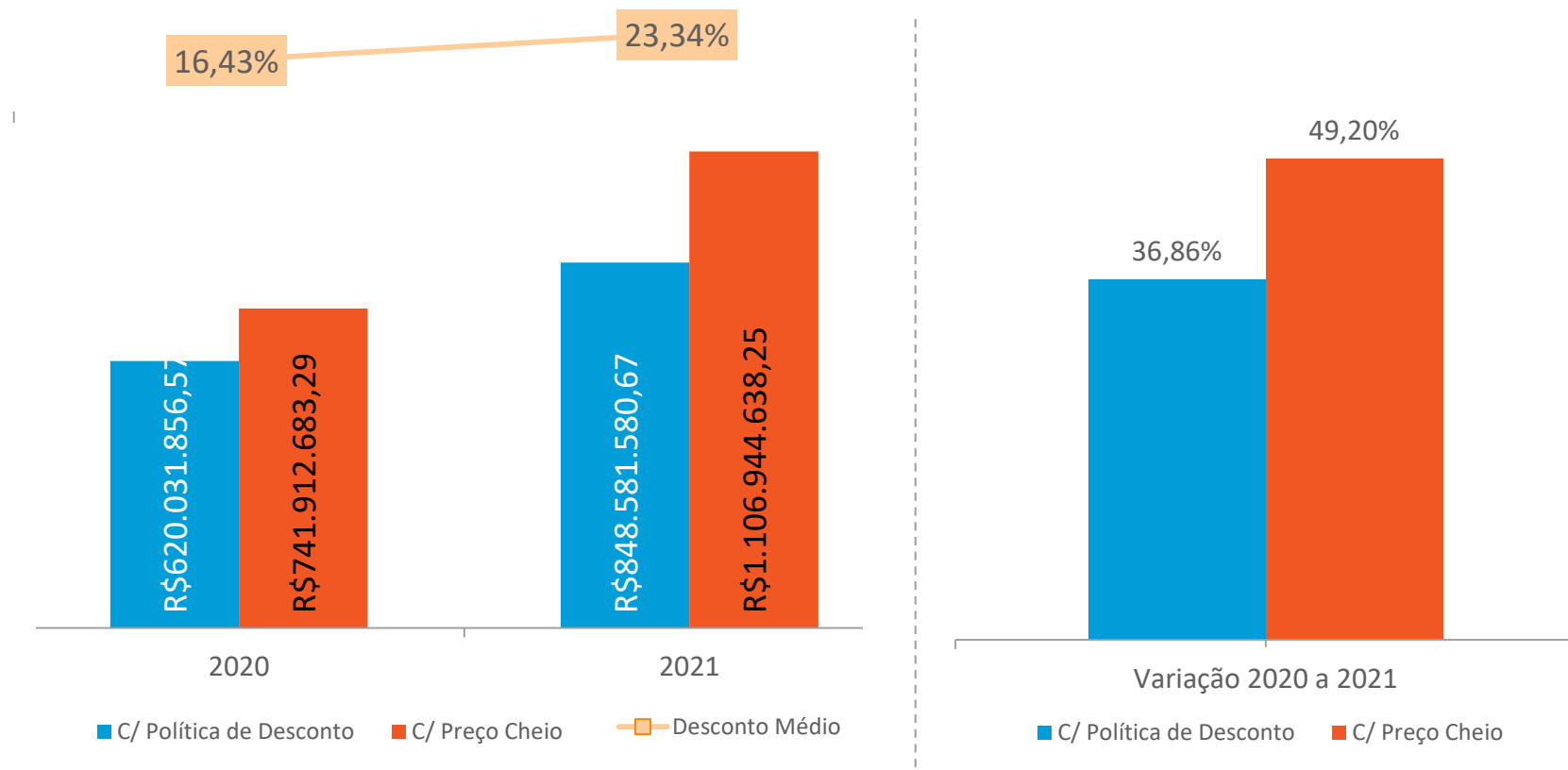
A VARIAÇÃO DE 48,27%

VOLUME



COMPARATIVO DO FATURAMENTO CHEIO E COM DESCONTO

ANALISANDO O FATURAMENTO COM PREÇO CHEIO (HIPOTÉTICO) OBSERVAMOS UMA VARIAÇÃO DE **49,20%**

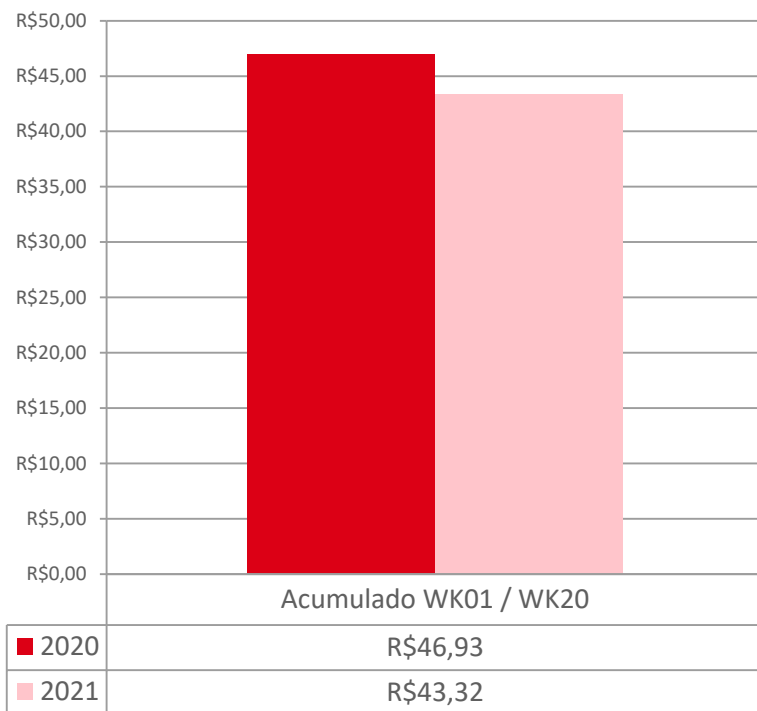


NOTA

Faturamento "C/ Política de Desconto" refere-se ao valor efetivamente vendido com os descontos aplicados pelas redes varejistas
Faturamento "C/ Preço Cheio" situação hipotética onde todos os títulos são vendido pelo preço de capa

R\$ MÉDIO E ISBNs VENDIDOS 2021 X 2020

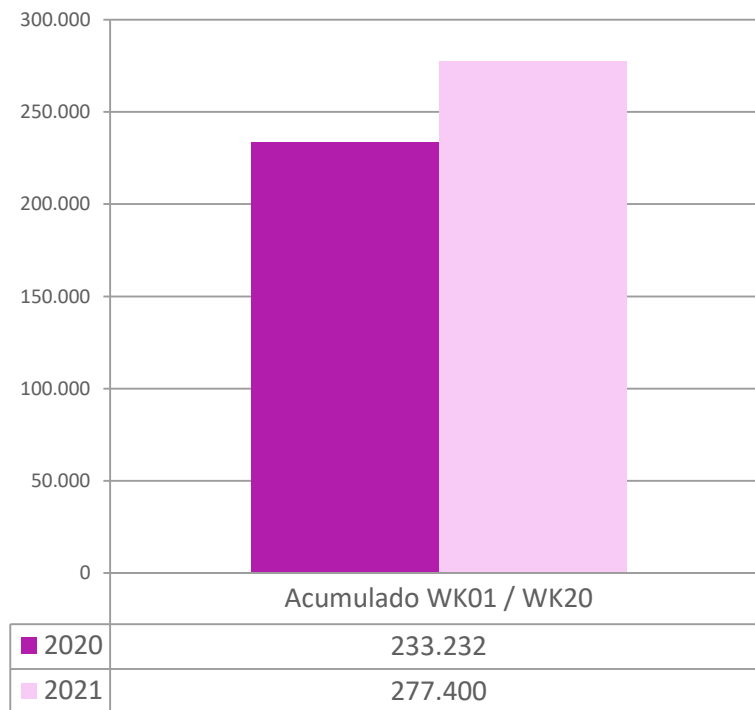
PREÇO MÉDIO



A VARIAÇÃO DE -7,69%

A VARIAÇÃO DE 18,94%

ISBNs



EVOLUÇÃO DO DESCONTO MÉDIO 2021 X 2020

GÊNEROS APRESENTAM AUMENTO NO DESCONTO MÉDIO: *FICÇÃO* (5,1 p.p.), *NÃO FICÇÃO ESPECIALISTA* (6,1 p.p.), *NÃO FICÇÃO TRADE* (5,5 p.p.) E *INFANTIL, JUVENIL E EDUCACIONAL* (9,4 p.p.)

DESC. MÉDIO - ACUMULADO

2020	2021	Varição
16,43%	23,34%	6,91 p.p.

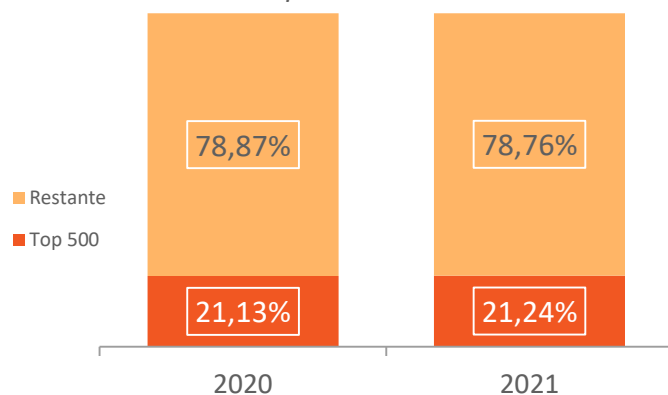


T. Mercado – Desconto médio por período | Períodos de 01 a 13 (2021 X 2020)
 Fonte: Nielsen | Nielsen BookScan

IMPORTÂNCIA DOS TOP 500

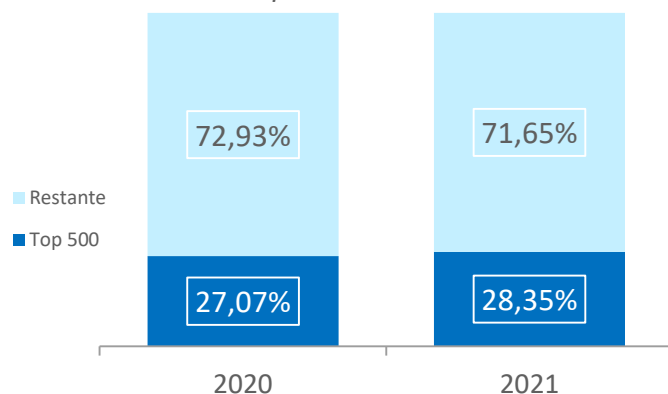
VARIAÇÃO IMPORTÂNCIA DOS TOP 500 2021 X 2020: **+0,12 p.p. VALOR** | **+1,28 p.p. VOLUME**

% Importância em VALOR



TOP 500	2020	2021	Varição
R\$ Médio	R\$36,64	R\$32,21	-12,07%
Desc. Médio	25,67%	36,97%	11,30 p.p.

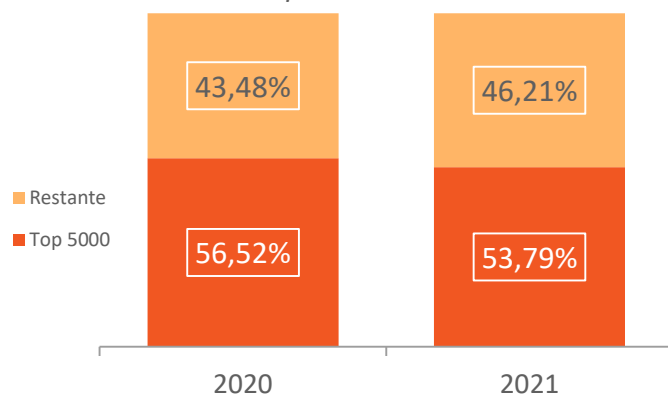
% Importância em VOLUME



IMPORTÂNCIA DOS TOP 5000

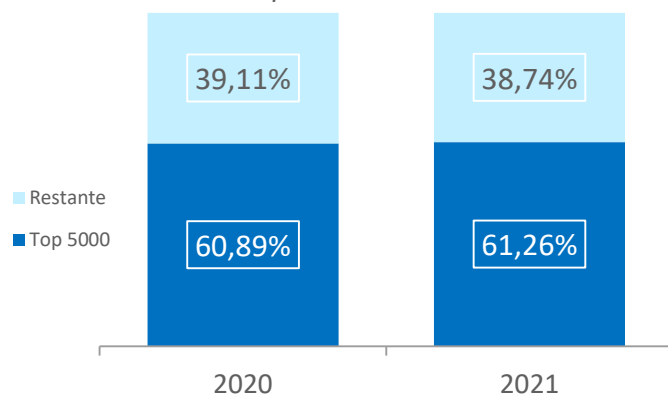
VARIAÇÃO IMPORTÂNCIA DOS TOP 5000 2021 X 2020: **-2,73 p.p. VALOR** | **+0,37 p.p, VOLUME**

% Importância em VALOR

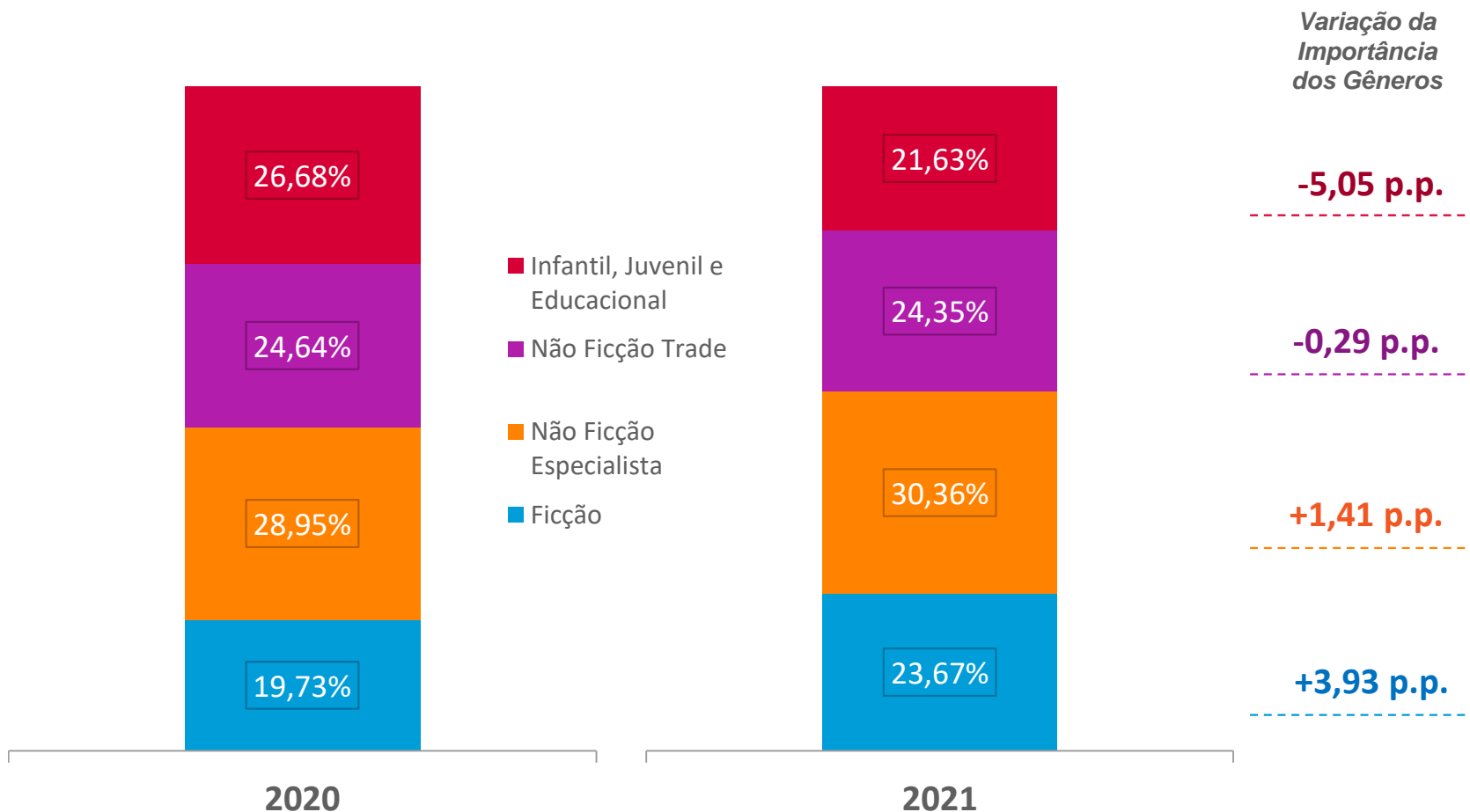


TOP 5000	2020	2021	Variação
R\$ Médio	R\$43,56	R\$37,75	-13,34%
Desc. Médio	21,27%	31,71%	10,44 p.p.

% Importância em VOLUME



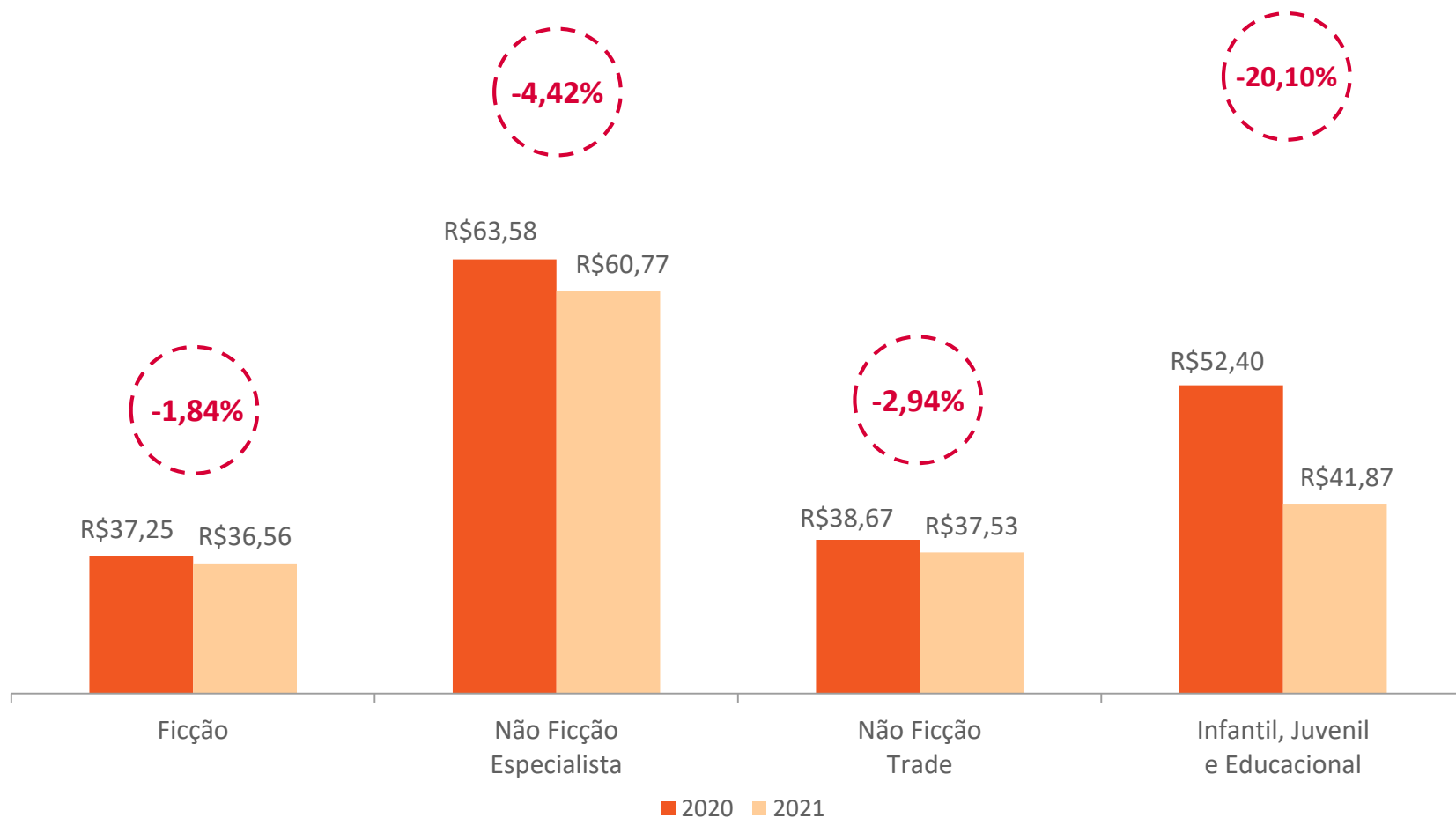
IMPORTÂNCIA DOS GÊNEROS – FATURAMENTO



T. Mercado – Acumulado WK01 / WK20: 2020 (30/12/2019 a 17/05/2020) x 2021 (04/01/2021 a 23/05/2021)
 Fonte: Nielsen | Nielsen BookScan

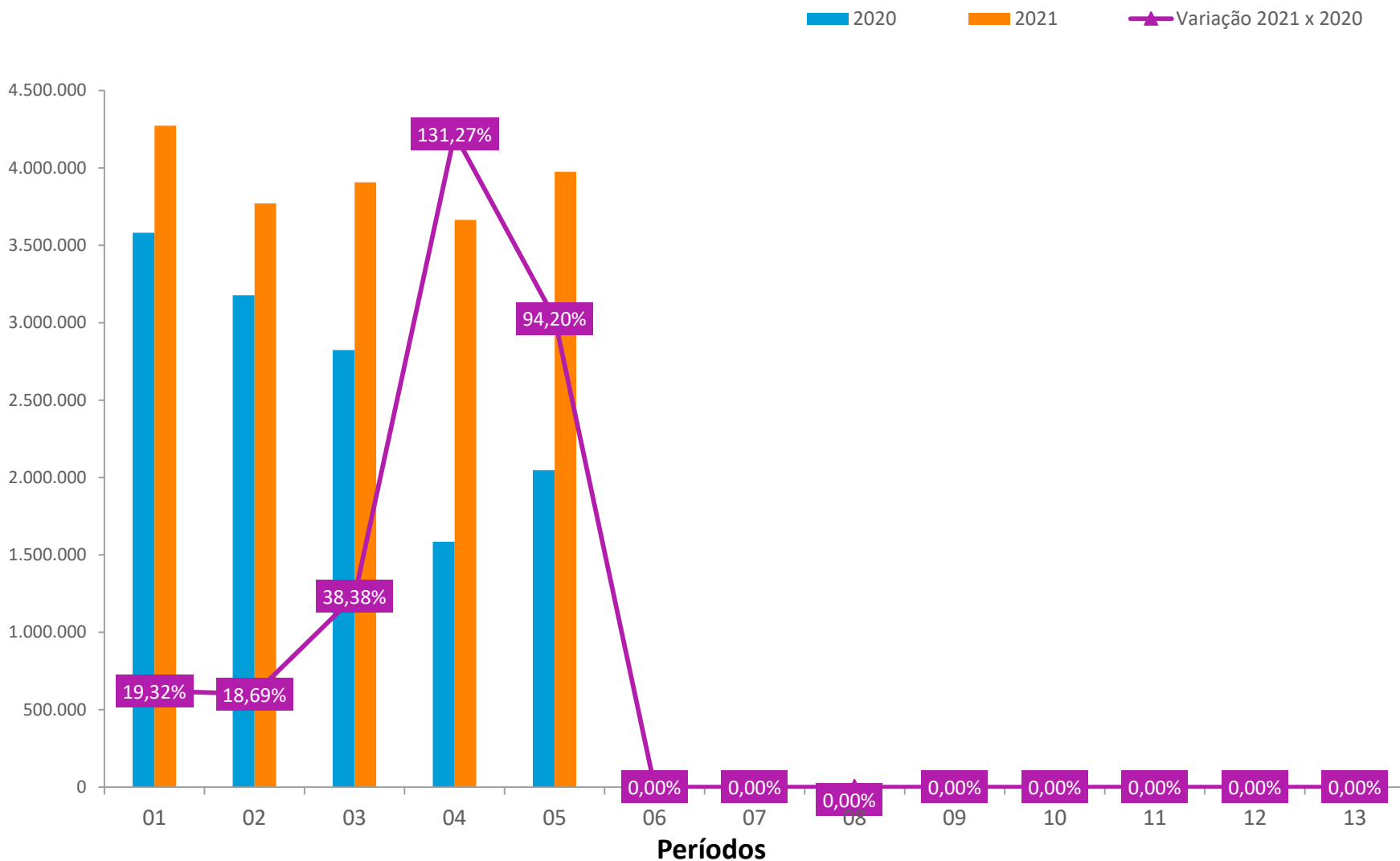
PREÇO MÉDIO DOS GÊNEROS

INFANTIL, JUVENIL E EDUCACIONAL APRESENTA QUEDA NO PREÇO DE CAPA DE -11%, ENQUANTO FICÇÃO, NÃO FICÇÃO ESPECIALISTA E NÃO FICÇÃO TRADE APRESENTAM AUMENTO EM 5%, 3% E 4% CONSECUTIVAMENTE



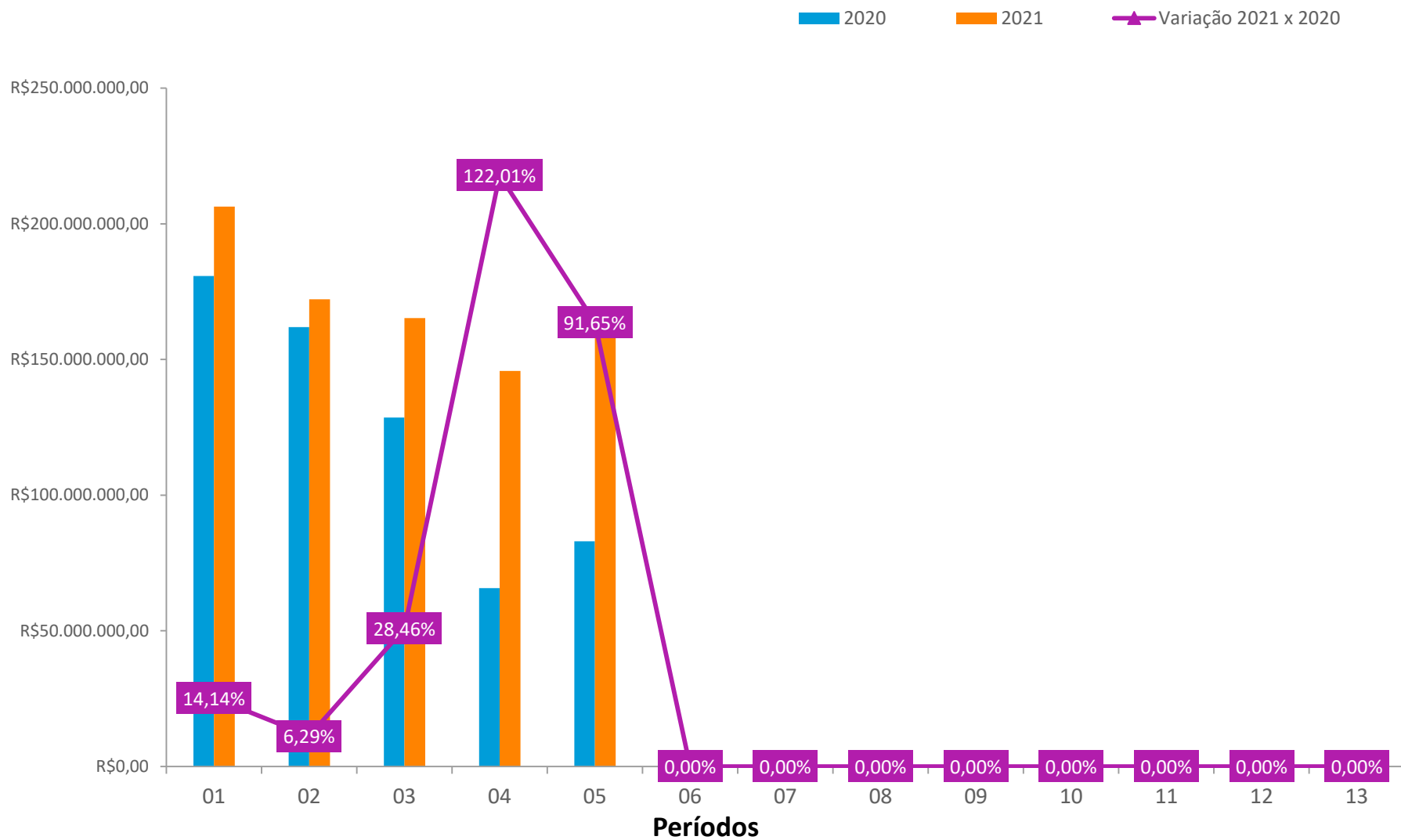
COMPARATIVOS EVOLUÇÃO DOS PERÍODOS *2021 X 2020*

COMPARATIVO VOLUME – 2021 X 2020



T. Mercado – Períodos de 01 a 13 (2021 X 2020)
 Fonte: Nielsen | Nielsen BookScan

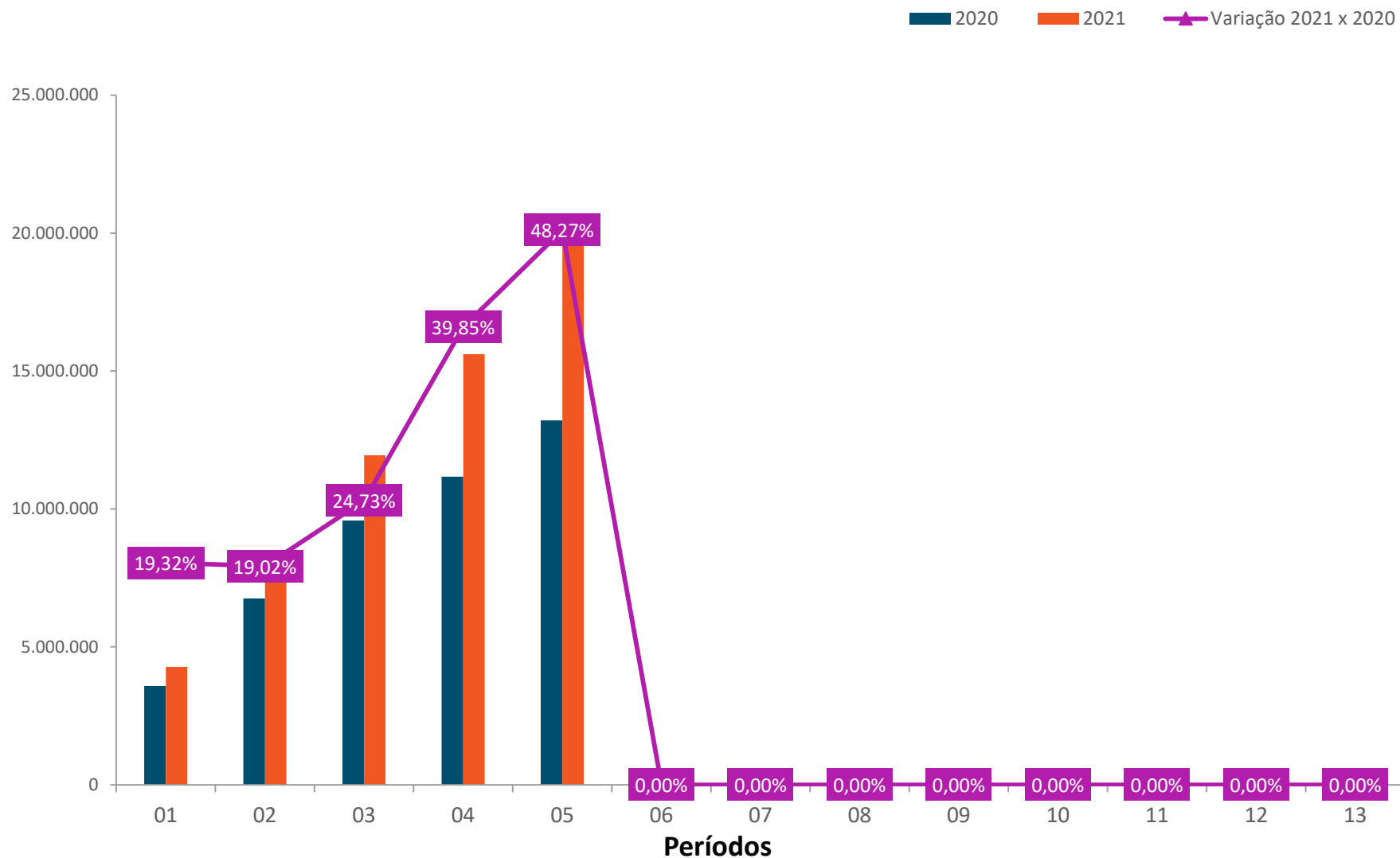
COMPARATIVO VALOR – 2021 X 2020



T. Mercado – Períodos de 01 a 13 (2021 X 2020)
 Fonte: Nielsen | Nielsen BookScan

COMPARATIVO ACUMULADO VOLUME

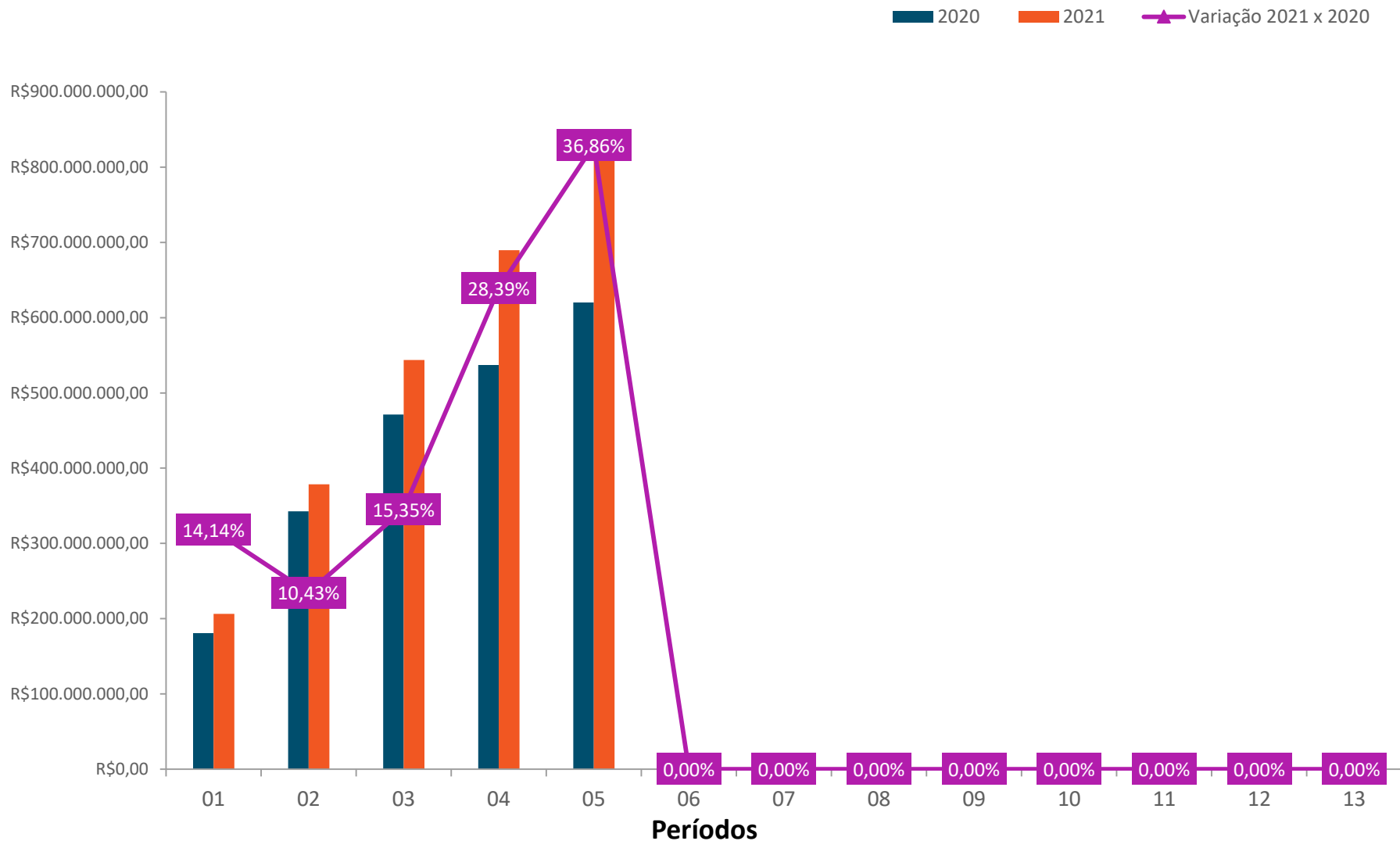
2021 X 2020



T. Mercado – Períodos de 01 a 13 (2021 X 2020)
 Fonte: Nielsen | Nielsen BookScan

COMPARATIVO ACUMULADO VALOR

2021 X 2020



T. Mercado – Períodos de 01 a 13 (2021 X 2020)
 Fonte: Nielsen | Nielsen BookScan

OBRIGADO!



Nielsen BookScan Team

Nielsen Brasil

Bookscan_Brasil@nielsen.com



SNEL

Sindicato Nacional dos Editores de Livros

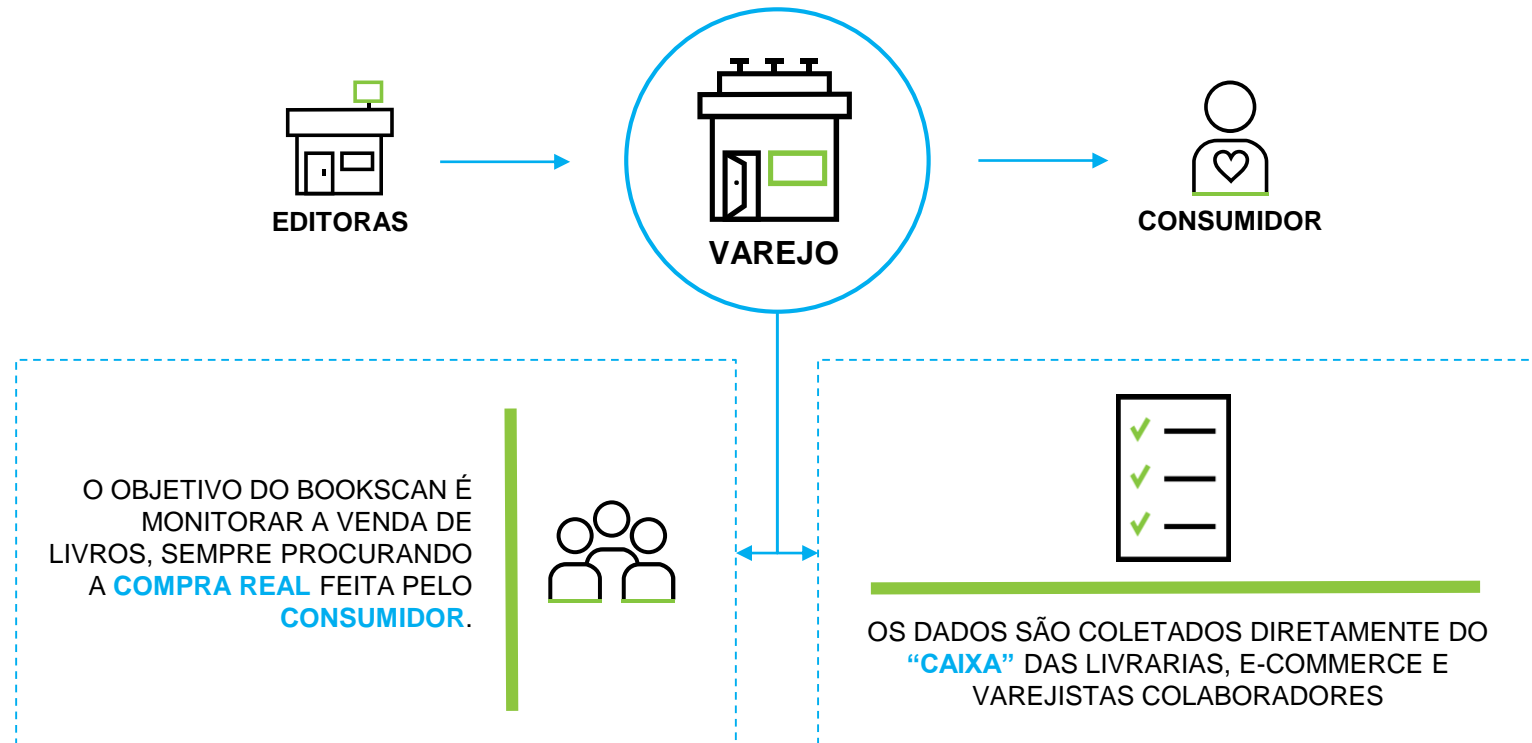
www.snel.org.br

snel@snel.org.br



SOBRE O BOOKSCAN

O BOOKSCAN É O **1º SERVIÇO DE MONITORAMENTO DE VENDAS DE LIVRO NO MUNDO** E ESTÁ PRESENTE EM 11 PAÍSES*. OS DADOS CAPTURADOS SÃO TODAS AS VENDAS REALIZADAS DENTRO DE LOJAS FÍSICAS E VIRTUAIS. **E O QUE É COBERTO PELO SISTEMA BOOKSCAN?**



NÃO SÃO COBERTAS AS VENDAS DAS EDITORAS PARA OUTROS CANAIS, COMO A VENDA DIRETA AO CONSUMIDOR, AOS DISTRIBUIDORES ATACADISTAS, AO GOVERNO, ÀS BIBLIOTECAS, ETC.

